



Asociación Colombiana
de Ciudades Capitales

REACTIVACIÓN ECONÓMICA

Balance 2020 y Plan de Trabajo 2021



Mapa de navegación

FIN: Retomar la senda de crecimiento económico y la ruta de desarrollo que estaban recorriendo las ciudades capitales antes de ser golpeadas por el COVID-19, así como aumentar los niveles de empleos de calidad y a largo plazo, transitar hacia un crecimiento más sostenible que además tenga la habilidad para responder adecuadamente a choques futuros de gran impacto.

INDICADORES:

PIB, empleo e informalidad

RESULTADO

Acuerdo entre el Presidente de la República y los Alcaldes de las ciudades que contenga los programas, proyectos, acciones, fuentes de financiación y metas orientadas a la reactivación económica.

RESULTADO 1:

Lograr acuerdos entre el Gobierno Nacional y las ciudades capitales con hojas de ruta específicas para articular la oferta nacional en los territorios.

ACCIONES:

Identificar proyectos

Estructurar proyectos

Gestionar financiación de proyectos

PASOS A SEGUIR E INSUMOS

Análisis de sectores más afectados por la pérdida de empleo y sectores nuevos

Ficha proyectos Asocapitales

Alianzas estratégicas con expertos en estructuración para lograr tener proyectos en fase de factibilidad

- Compromiso Colombia
- Agendas Regionales de Competitividad
- PGN – Oferta Nacional
- SGR - Regalías
- Pactos Territoriales
- APP - Privados
- Banca Multilateral, Banca Comercial y Mercado de Valores
- Financiación para emprendedores y empresas consolidadas

RESULTADO 2:

Fomentar el intercambio de experiencias significativas de las ciudades capitales y asociadas.

ACCIONES:

Identificar experiencias

Compartir info.

Replicar exp.

Buscar socios y aliados

Ejercicios de cooperación horizontal

PASOS A SEGUIR E INSUMOS

Guías Asocapitales

Experiencia BGA

Ficha de Experiencias Asocapitales

Espacios de articulación

Líderes de experiencias

Gobierno Univ. Gremios

Id. Economías de escala

RESULTADO 3:

Generar y compartir información de calidad detallada a nivel territorial que contribuya a la toma de decisiones.

ACCIONES:

Identificar información disponible

Acceder a microdatos

Generar nuevos microdatos

Analizar y georreferenciar la información

PASOS A SEGUIR E INSUMOS

Ficha información Asocapitales

Discusión con Gobierno Nacional - DANE

Fortalecer capacidades territorio

Experiencia BGA

1. Contexto

1. Contexto

Las ciudades capitales en cifras

Información 31 ciudades capitales más Providencia, Rionegro, Soacha y Uribe

PIB % Total Nacional (2018)

55%

Casos COVID % Total Nacional (Enero 2021)

72%

Población % Total Nacional (2020)

47%

Venezolanos en Colombia % Total Nacional (Junio 2020)

61%

Desempleo (2020)

13 ciudades y A.M. 15,6%
Total Nacional 13,4%

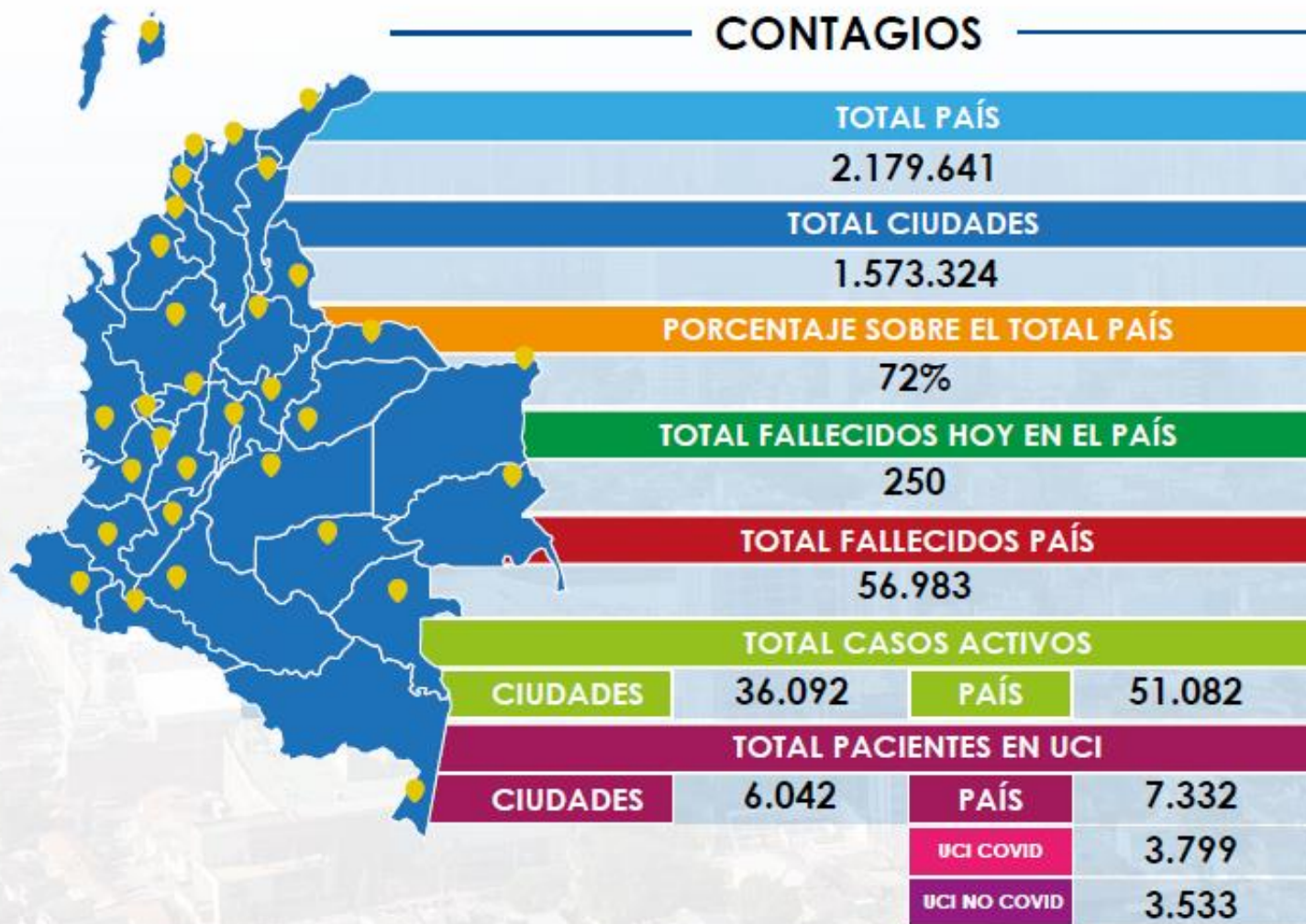
**Disminución promedio ingresos tributarios
(Junio 2020 vs 2019)**

30%

Total Área	
Área (ha)	12.003.431
% en total área nacional	10,51%

1. Contexto

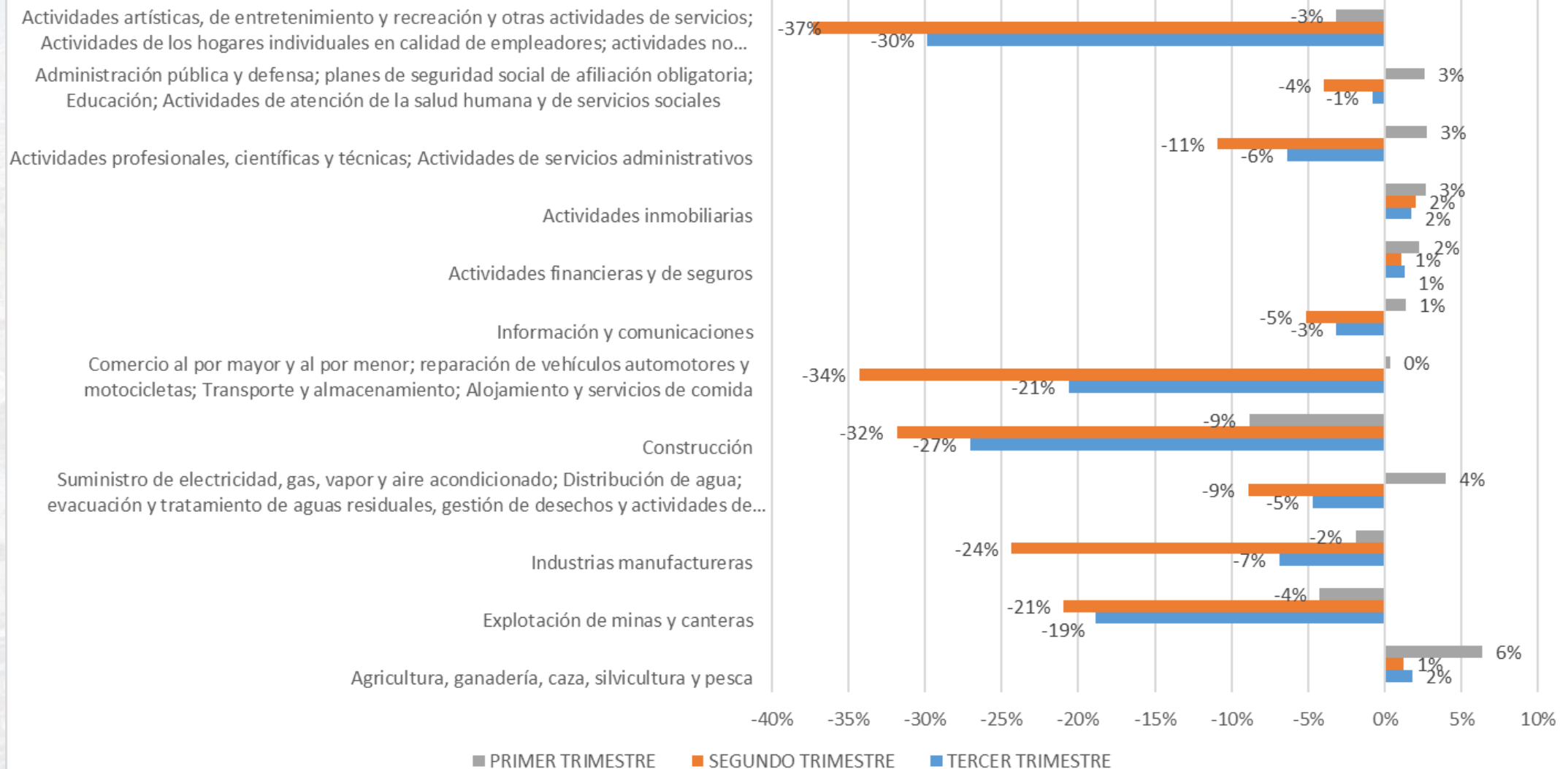
Casos de COVID 19 (11 de febrero 2021)



1. Contexto

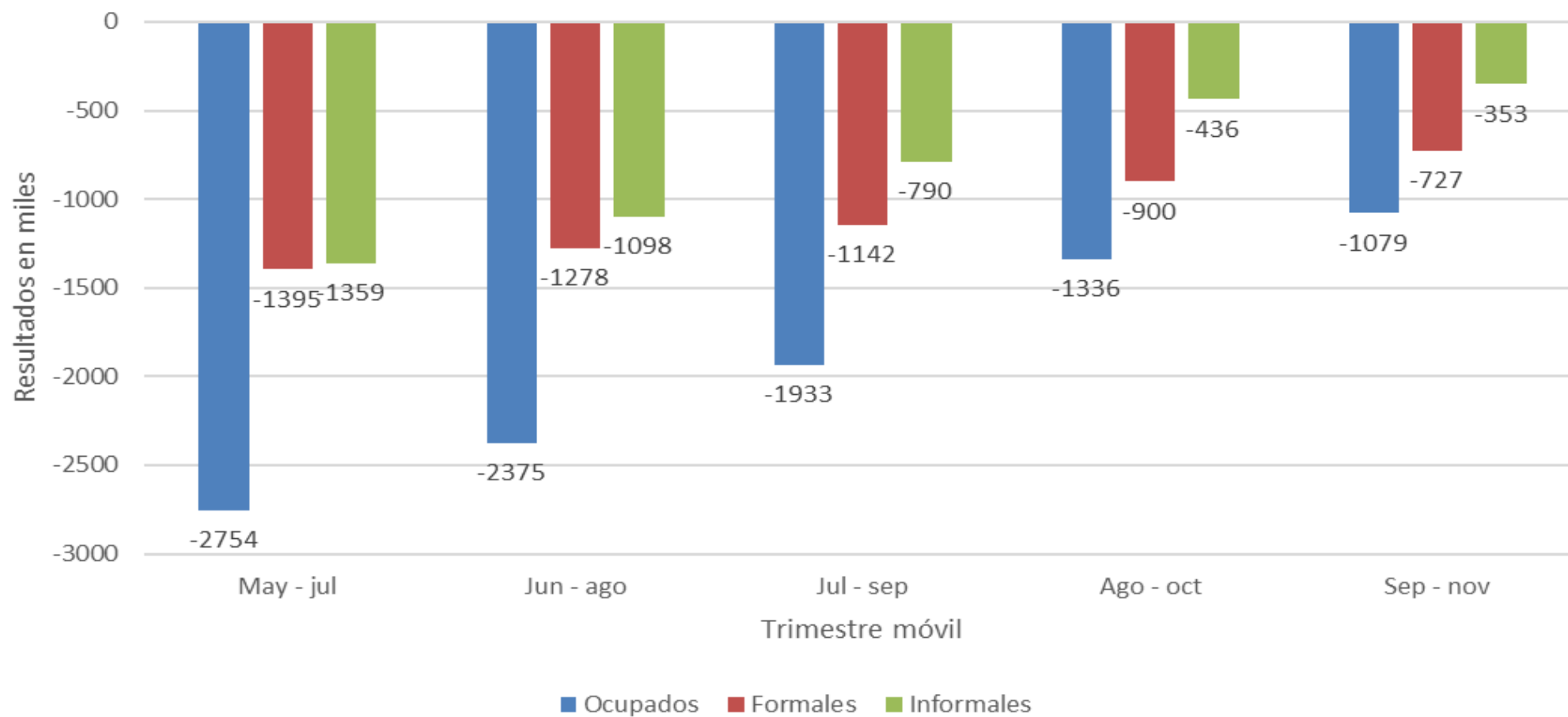
Variación porcentual aportes sectores económicos al PIB

Variación porcentual aporte sectores al PIB 2020 - 2019



1. Contexto Informalidad

Diferencia población ocupada total, informal y formal en 23 ciudades y A.M (2019 - 2020)

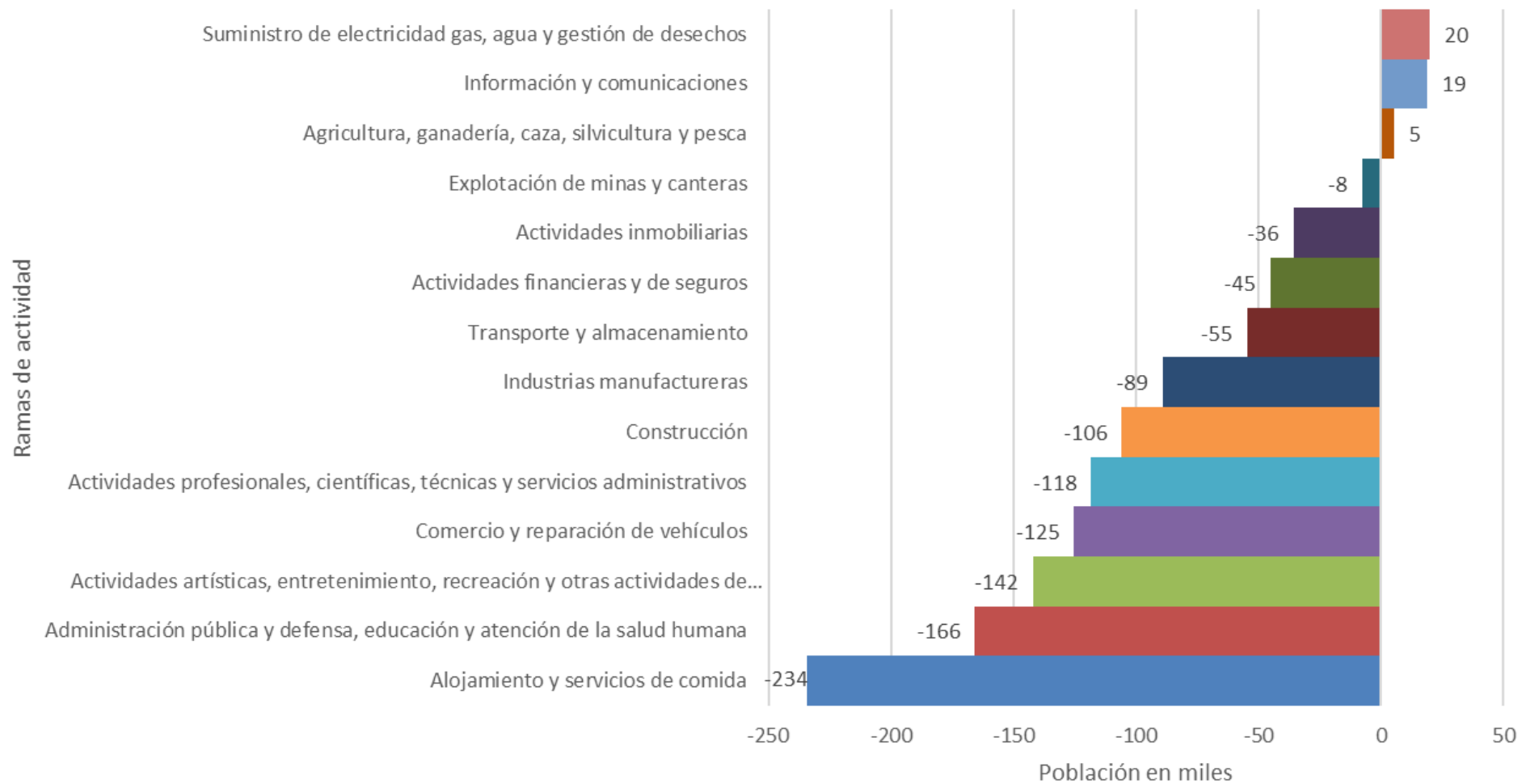


1. Contexto

Ocupación por rama de actividad

Población ocupada total según rama de actividad en 23 ciudades y A.M

(sep. - nov. 2019 - sep. - nov. 2020)

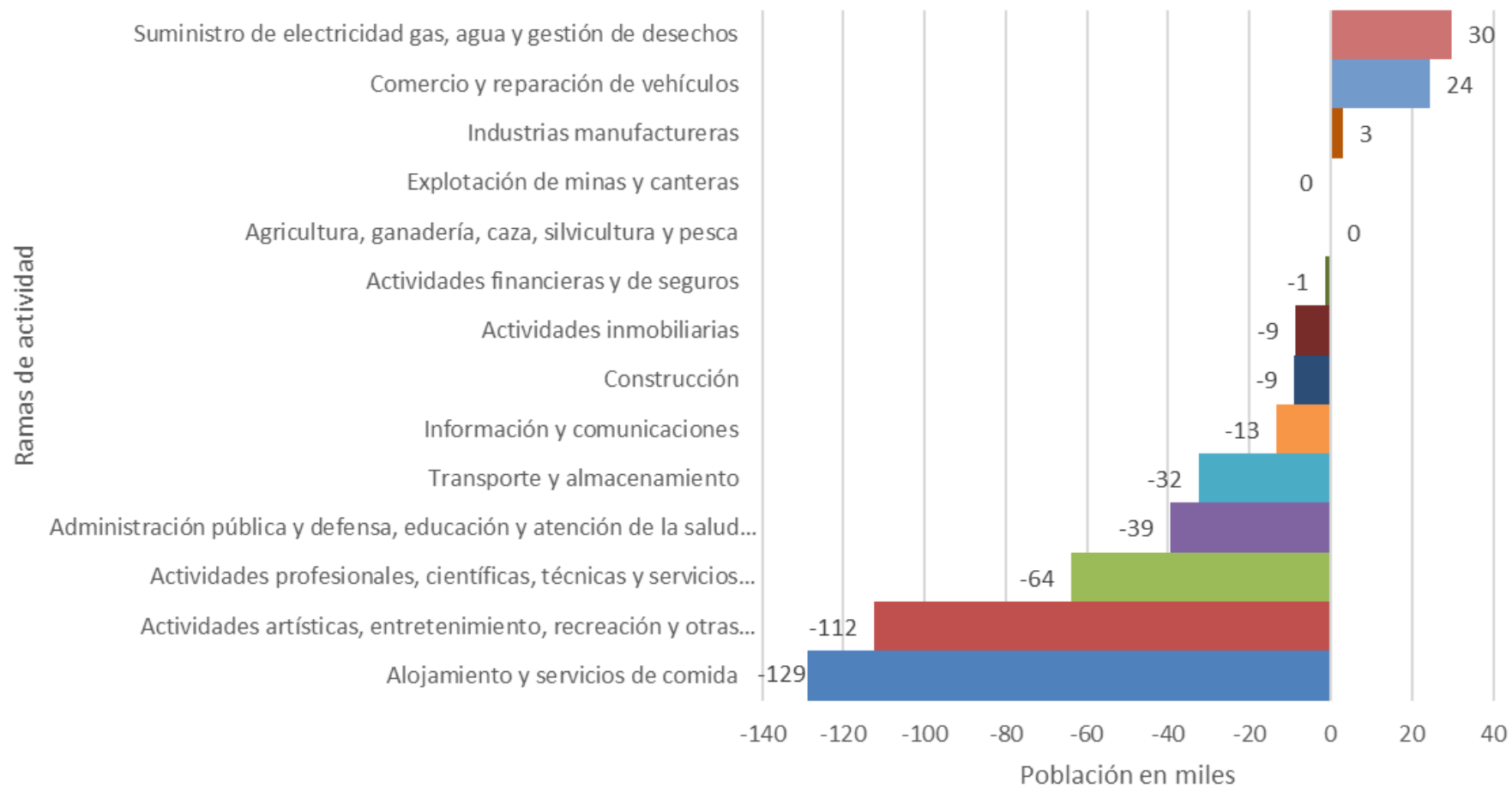


1. Contexto

Ocupación informal por rama de actividad

Población informal según rama de actividad en 23 ciudades y A.M

(sep. - nov. 2019 - sep. - nov. 2020)

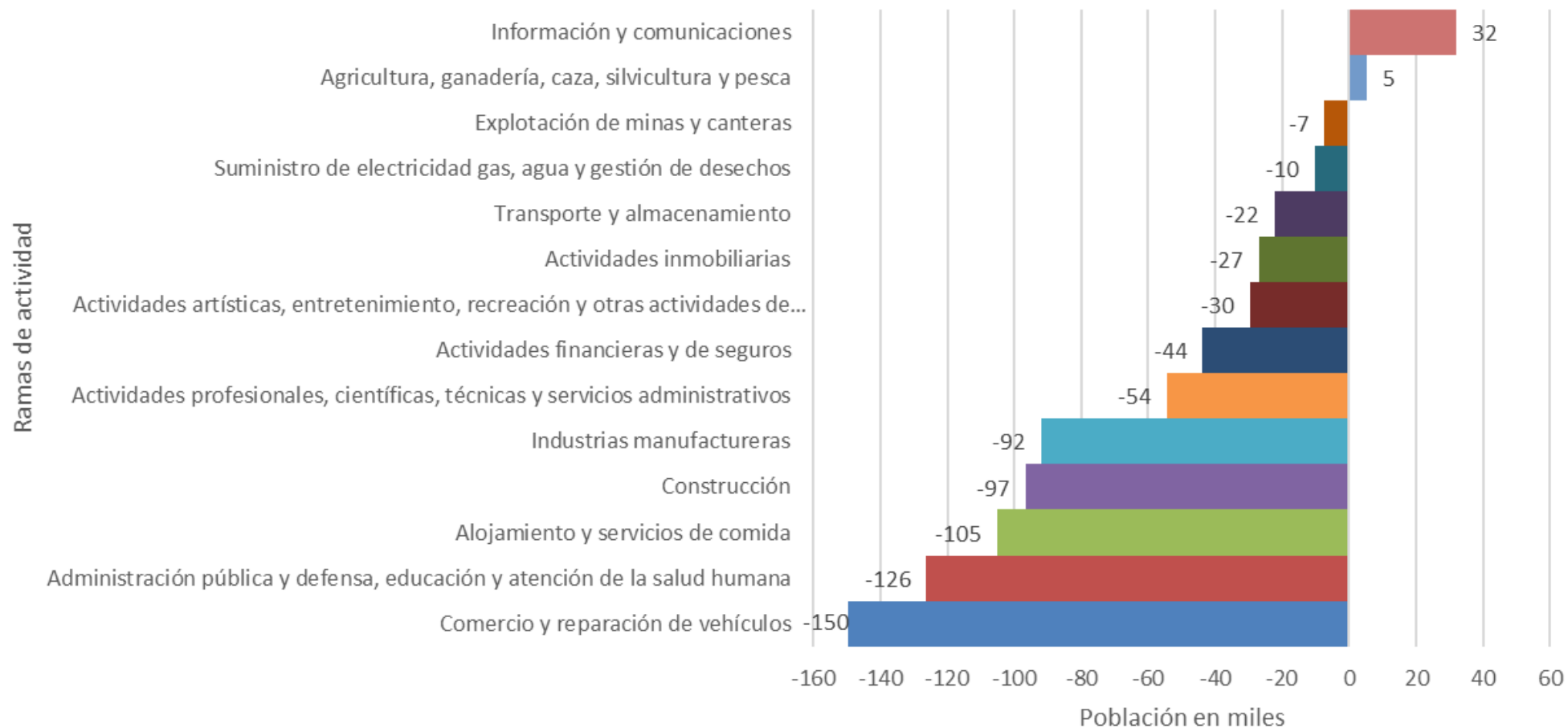


1. Contexto

Ocupación formal por rama de actividad

Población formal según rama de actividad en 23 ciudades y A.M

(sep. - nov. 2019 - sep. - nov. 2020)



1. Reactivación económica ciudades capitales y asociadas

2. Reactivación económica ciudades capitales y asociadas

CONPES: Política para la Reactivación y el Crecimiento Sostenible e Incluyente

Desarrollar capacidades en los hogares, el sector productivo el marco institucional y de los habilitadores digitales para que, en el corto plazo, el sistema pueda retomar la ruta de desarrollo que estaba recorriendo cuando fue golpeado por el COVID-19 y que, en el largo plazo, transite hacia un crecimiento más sostenible que además tenga la habilidad para responder adecuadamente a choques futuros de gran impacto.

3. Reactivar el sector productivo hacia un crecimiento mayor y más sostenible

4. Consolidar las capacidades institucionales requeridas para el óptimo desarrollo del proceso de reactivación, con el respaldo y confianza de la ciudadanía

5. Fortalecer los habilitadores digitales

Mesa de Reactivación Económica entre las ciudades capitales y el Gobierno Nacional

Retomar la senda de crecimiento económico y la ruta de desarrollo que estaban recorriendo las ciudades capitales antes de ser golpeadas por el COVID-19, así como aumentar los niveles de empleos de calidad y a largo plazo, transitar hacia un crecimiento más sostenible que además tenga la habilidad para responder adecuadamente a choques futuros de gran impacto.

Lograr acuerdos entre el Gobierno Nacional y las ciudades capitales con hojas de ruta específicas para articular la oferta nacional en los territorios.

Fomentar el intercambio de experiencias significativas de las ciudades capitales y asociadas.

Generar y compartir información de calidad detallada a nivel territorial que contribuya a la toma de decisiones.

CONPES Política para la Reactivación y el Crecimiento Sostenible e Incluyente (PRCSI)


Objetivo general: Desarrollar capacidades en los hogares, el sector productivo el marco institucional y de los habilitadores digitales para que, en el corto plazo, el sistema pueda retomar la ruta de desarrollo que estaba recorriendo cuando fue golpeado por el COVID-19 y que, en el largo plazo, transite hacia un crecimiento más sostenible que además tenga la habilidad para responder adecuadamente a choques futuros de gran impacto.

Plan de Inversiones para la Reactivación y el Crecimiento Sostenible e Incluyente – 163 billones:

Pilares:

1. Compromiso con la generación de **empleo**
2. Compromiso con el **crecimiento limpio y sostenible**
3. Compromiso con los más **pobres y vulnerables** de la sociedad
4. Compromiso con el **campo y la paz con legalidad**
5. Compromiso con la **salud** de los colombianos

Figura 1 Naturaleza dual de la Política para la Reactivación y el Crecimiento Sostenible e Incluyente (PRCSI)

 Reactivación de corto plazo	 Crecimiento de largo plazo
<p>*Objetivo: volver rápidamente a la senda de crecimiento en la que estaba el país antes del COVID-19.</p> <p>*Receptores: hogares y sector productivo más impactados por el COVID-19, además de Gobierno.</p> <p>*Problemáticas que intenta resolver: Coyunturales relacionados con la crisis del COVID-19.</p> <p>*Escenario: COVID-19,</p> <p>*Periodo: 2021 y 2022.</p>	<p>*Objetivo: mejorar la senda de crecimiento en la que estaba el país antes del COVID-19.</p> <p>*Receptores: hogares y sector productivo clave para lograr un crecimiento sostenible, además de Gobierno.</p> <p>*Problemáticas que intenta resolver: Estructurales relacionados con el COVID-19 y crisis.</p> <p>*Escenario: post COVID-19.</p> <p>*Periodo: hasta 2026.</p>

2. Resultados esperados Mesa de Reactivación Económica

Propósito y Resultados esperados Mesa de Reactivación Económica



Acuerdo entre el Presidente de la República y los Alcaldes de las ciudades que contenga los programas, proyectos, acciones, fuentes de financiación y metas orientadas a la reactivación económica.

Hojas de ruta específicas por ciudad para articular la oferta nacional en los territorios.

Intercambio de experiencias significativas de las ciudades capitales y asociadas.

Información de calidad detallada a nivel territorial que contribuya a la toma de decisiones.

Resultados Mesa de Reactivación Económica:

1. Lograr acuerdos entre el Gobierno Nacional y las ciudades capitales con hojas de ruta específicas para articular la oferta nacional en los territorios.

Apoyar a las ciudades capitales y asociadas en el proceso de **identificación de proyectos** orientados la reactivación económica en infraestructura, sociales, desarrollo empresarial y economía informal.

Apoyar a las ciudades capitales y asociadas en el proceso de **estructuración de proyectos** orientados la reactivación económica.

Acompañar las gestiones ante el Gobierno Nacional para lograr **la cofinanciación de los proyectos.**

Proyectos para la Reactivación Económica

Pasos a seguir

1. Identificación de proyectos - Criterios generales

Resultado
esperado
1

Identificación de
proyectos
estructurados
(Fase 3 –
Factibilidad)

Priorización de
proyectos de los
sectores de
infraestructura y
transporte;
comercio, industria
y turismo; y
agricultura y
desarrollo rural

Priorización de
proyectos con
mayores
posibilidades de
generar empleo
en sectores de
actividad
económica
importantes por
ciudad

Priorización de
proyectos sociales
con la posibilidad
de generar
amplias
transformaciones y
potencien las
vocaciones del
territorio

Priorización de
proyectos a partir
de orientaciones
generales Ley
Turismo, Ley de
Cultura, Ley
Emprendimiento,
Ley Reactivación
Sector
Agropecuario

← Análisis según las condiciones de cada ciudad a partir de la información disponible →

2. Reactivación económica – Apuestas CONPES

3. Reactivar el sector productivo hacia un crecimiento mayor y más sostenible

3.1 Mejorar el funcionamiento del mercado laboral:

implementación de las recomendaciones de la **Misión de Empleo** para mejorar empleabilidad de los trabajadores, aumentar formalización y promover la creación de empleo

3.2 Reducir la carga regulatoria para las empresas:

DIAN propondrá las modificaciones legales al RST y Superintendencia fortalecerá las herramientas dispuestas en la Ley de Insolvencia Empresarial

3.3 Aumentar acceso de empresas a compras públicas:

Negocio con el Estado con base en Datos Abiertos del SECOP, promoción plataforma de la Tienda Virtual del Estado Colombiano y acceso Mipymes a compras públicas

3.4 Acceso a financiamiento:

Líneas de redescuento y productos financieros especiales con énfasis en pequeñas y micro empresas y promoción de mecanismos de financiamiento alternativos.

3.5 Promover la **internacionalización de la economía**: Implementación acciones Misión de Internacionalización y fortalecimiento del proceso de mejora de las estadísticas de producción y comercio exterior de servicios,

3.6 Aumentar implementación de estándares de calidad y bioseguridad:

Asistencia técnica a Mipymes, y estrategia de financiamiento para proyectos de innovación - nuevos servicios de laboratorios

3.7 Desarrollar insumos para el diseño de instrumentos de libre competencia:

Análisis sobre la política de libre competencia que promueva y facilite la reactivación económica

3.8 Promover la inversión en **vías terciarias**: Priorización corredores mayor impacto sobre **reactivación económica rural**.

3.9 **Impulsar la inversión privada en proyectos de infraestructura**: lineamientos para la estructuración y priorización de proyectos con participación privada,

3.10 **Sostenibilidad financiera de las empresas prestadoras de servicios públicos**: mejora en acceso y calidad de la prestación de los servicios.

3.11 Aumentar inversión pública y privada en CTI:

Acompañamiento empresarios y emprendedores para uso y apropiación soluciones tecnológicas y oferta de instrumentos de financiación tecnologías en el sector productivo

3.12 Impulsar la transformación en transición energética:

Programas de eficiencia energética, generación de energía a través de FNCER – Investigación y financiación.

3.13 Impulsar el crecimiento verde:

Encadenamiento productivos BIO en las regiones, internacionalizar la oferta en biodiversidad y biomasa y dinamización empleo rural

3.14 **Impulsar la economía circular**: instrumento económico que incentive la **transformación del modelo de producción y/o consumo** y diseño de instrumento normativo para ejecución de **infraestructura sostenible**.

3.15 **Desarrollo productivo sostenible en la ruralidad**: **Capacitaciones** del SENA a extensionistas agropecuarios en protocolos de bioseguridad, distanciamiento social, inclusión y educación financiera y sustentabilidad

2. Reactivación económica – Apuestas CONPES

4. Consolidar las capacidades institucionales requeridas para el óptimo desarrollo del proceso de reactivación, con el respaldo y confianza de la ciudadanía

4.1 Fortalecer el relacionamiento **Estado-Ciudadano** para la reactivación social y económica

4.2 Garantizar la **sostenibilidad de las finanzas públicas**, a partir de las recomendaciones de la Comisión de Beneficios Tributarios

4.3 Articular instituciones para la dinamización de proyectos con impacto territorial, la **integración de la oferta institucional** y el seguimiento y control a las inversiones en el marco de la reactivación

4.4 **Fortalecer financiera e institucionalmente el nivel territorial** para la coherencia y articulación entre instrumentos de planeación y proyectos para la reactivación

4.5 Fortalecer la convivencia, el mejoramiento de la **seguridad ciudadana** y la disrupción del delito, tras los efectos de la pandemia y las medidas sanitarias

4.6 Aumentar la **eficacia judicial** y la percepción de la ciudadanía de la justicia e impulsar la implementación de programas de **transformación digital de la administración de la justicia**

5. Fortalecer los habilitadores digitales

5.1 Fortalecer y aumentar la **conectividad a Internet** en los territorios

5.2 Aumentar y acelerar los **servicios y soluciones digitales en el sector público**

5.3 Implementar la **infraestructura de datos** para su aprovechamiento estratégico

2. Reactivación económica – Apuestas CONPES



Política para la **Reactivación** y el **Crecimiento Sostenible e Incluyente**

NUEVO COMPROMISO POR EL FUTURO DE COLOMBIA

Plan de inversiones por más de **\$135 billones (2021-2026)**

5 COMPROMISOS
552 PROYECTOS

UN PORTAFOLIO DE PROGRAMAS Y PROYECTOS PARA LA REACTIVACIÓN

1 Compromiso con la generación de empleo

- 291 proyectos
- 2.000.000 empleos
- \$95,2 billones



2 Compromiso con el crecimiento limpio y sostenible

- 32 proyectos
- 114.300 empleos
- \$19 billones



3 Compromiso con los más pobres y vulnerables

- 143 proyectos
- 280.000 empleos
- \$16 billones




4 Compromiso con el campo y la paz con legalidad

- 81 proyectos
- 99.600 empleos
- \$4 billones



5 Compromiso por la salud de los colombianos

- 5 proyectos
- \$635.000 millones



INVERSIONES POR EJE ESTRATÉGICO

El Plan de Acción y Seguimiento (PAS) destinará **\$3,8 billones** para financiar la implementación de los 5 objetivos de la política, distribuidos así:



\$669.894 millones para detener y mitigar el incremento de la pobreza y la vulnerabilidad económica de los hogares por causa del COVID-19.



\$662.190 millones para mitigar la desacumulación de capital humano.



\$2,2 billones para reactivar el sector productivo y orientado hacia un crecimiento mayor y más sostenible.



\$307.727 millones para incrementar las capacidades institucionales de las entidades públicas y fortalecer la confianza ciudadana.




\$1.067 millones para acelerar, complementar y fortalecer los habilitadores digitales, con el fin de mejorar la infraestructura TIC y los servicios de telecomunicaciones.

GRANDES METAS




Creación de más de **2 millones** de empleos directos e indirectos.

Generación de **1.436** nuevos **negocios verdes** verificados para 2022.





\$2 billones para financiar el acceso a las TIC en **10.000 zonas rurales y apartadas**.

Cerca de **\$4 billones** para financiar **80 proyectos** para el campo y la paz con legalidad.





Se financiarán **27 proyectos** viales en **23 departamentos** del país para intervenir cerca de **400 km**.

Se destinará el **7,2 %** del Plan de Inversiones en la **construcción de vivienda**.




Se empleará el **42,4 %** del Plan de Inversiones en el **sector de transporte**.

Se invertirá **3,9 %** del Plan de Inversiones en el **sector educación**.




Aceleración de la Primera Línea del **Metro de Bogotá**, la **Troncal del Magdalena** y la nueva malla vial de **Cañ**.

Política para la **Reactivación** y el Crecimiento Sostenible e Incluyente

NUEVO COMPROMISO POR EL FUTURO DE COLOMBIA

PRINCIPALES ESTRATEGIAS POR EJE



2. Reactivación económica – Apuestas CONPES

1 HOGARES



- Integración y actualización de datos de la Plataforma de Transferencias Monetarias y del Registro Social, que incluye a la población migrante, en los programas para la superación de la pobreza.
- Seguimiento y búsqueda activa de **población desescolarizada** por efecto de la pandemia.
- **Auxilios económicos para la matrícula** de jóvenes en condición de vulnerabilidad en instituciones de educación superior públicas.
- **Plan de información** sobre el proceso de vacunación, sus beneficios y población priorizada.

2 EMPRESAS



- Estrategia integral para facilitar el **acceso de micro y pequeñas empresas a las compras públicas**.
- Línea de crédito directo hasta por **\$2.500 millones** para pequeñas y medianas empresas hasta con tres años de plazo.
- **Programa de asistencia técnica a mipymes** para que puedan cumplir estándares de calidad en mercados destino.
- Estrategia de **apoyo a proyectos de desarrollo tecnológico e innovación** con enfoque regional entre empresas, clústeres, universidades, centros de investigación y desarrollo tecnológico.
- **Programa de apoyo empresarial** orientado a la promoción y desarrollo de productos, procesos y servicios a partir de la biodiversidad y la biomasa.

3 GOBIERNO



- **Plataforma de intercambio de experiencias exitosas y lecciones aprendidas** para la atención a la crisis generada por la COVID-19.
- Se implementará el **Sistema Único Integrado de Gestión Judicial (SUIGJ)** y sus servicios digitales asociados.
- **Mejoramiento de los sistemas de información** para anticipar los cambios atípicos en la ocurrencia del delito y en comportamientos contrarios a la convivencia.

4 DIGITALIZACIÓN



- **Modelo metodológico y operativo de acompañamiento** a entidades públicas para la adopción de soluciones Govtech.
- **Plan Nacional de Infraestructura de Datos.**

CONPES Política para la Reactivación y el Crecimiento Sostenible e Incluyente (PRCSI)

1. Detener y mitigar el incremento de la pobreza y vulnerabilidad económica de los hogares en el marco de la emergencia por COVID-19

1. Mejorar la focalización e **implementación de programas sociales**
2. **Mitigar el riesgo de mayor incidencia de la pobreza y vulnerabilidad** en las zonas rurales
3. Impulsar el **acceso a vivienda adecuada**

2. Mitigar la desacumulación de capital humano acentuada por la pandemia del COVID-19.

1. Condiciones para el **desarrollo integral de la niñez** para revertir efectos pandemia
2. **Mitigar los efectos** adversos del COVID-19 en las **trayectorias educativas**, pérdida de aprendizaje y bienestar emocional
3. Fomentar oferta de **la educación posmedia**
4. Competencias para la **formación par el trabajo**
5. Incentivos para la **prevención de enfermedades crónicas** no transmisibles y promoción de hábitos saludables
6. Estrategia para la **adquisición almacenamiento**, distribución y administración de una **vacuna**

3. Reactivar el sector productivo hacia un crecimiento mayor y más sostenible

1. Mejorar el funcionamiento del **mercado laboral**
2. **Reducir la carga regulatoria** para las empresas
3. Aumentar acceso de empresas a **compras públicas**
4. Aumentar acceso a **financiamiento**
5. **Internacionalización de la economía**
6. Estándares de **calidad y bioseguridad**
7. Desarrollar insumos para el diseño de instrumentos de **libre competencia**
8. Promover la inversión en **vías terciarias**
9. Impulsar la **inversión privada** en proyectos de **infraestructura**
10. **Sostenibilidad financiera** empresas prestadoras de **servicios públicos**
11. Inversión **CTI**
12. **Transición energética**
13. **Bioeconomía** y negocios verdes
14. Impulso a **economía circular**
15. Desarrollo productivo sostenible **ruralidad**

CONPES Política para la Reactivación y el Crecimiento Sostenible e Incluyente (PRCSI)

4. Consolidar las capacidades institucionales requeridas para el óptimo desarrollo del proceso de reactivación, con el respaldo y confianza de la ciudadanía

1. Fortalecer el **relacionamiento Estado-Ciudadano**
2. Garantizar la **sostenibilidad de las finanzas públicas**
3. Articular instituciones para la **dinamización de proyectos** con impacto territorial
4. **Fortalecer financiera e institucionalmente el nivel territorial** para la coherencia y articulación entre instrumentos de planeación y proyectos para la reactivación
5. Convivencia, el mejoramiento de la **seguridad ciudadana y la interrupción del delito,**
6. **Eficacia judicial y la percepción de la ciudadanía de la justicia** + Transformación digital de la administración de justicia

5. Acelerar, complementar y fortalecer los habilitadores digitales

1. Fortalecer y aumentar la **conectividad a Internet en los territorios**
2. Aumentar y acelerar los servicios y soluciones digitales en el sector público
3. Implementar la **infraestructura de datos** para su aprovechamiento estratégico

Ley 2068 de 2020 – Modificación ley General de Turismo

- Declaración de **atractivos turísticos**
- **Protección zonas costeras/playas en PDT**
- **MinCIT: Fomento** al Ecoturismo, Turismo Comunitario Rural, por la Memoria, de Salud.
- **Actualización del Registro Nacional de Turismo**
- Actualiza contribución parafiscal para el turismo
- **Obligaciones plataformas electrónicas**
- **Incentivos tributarios transitorios**
- Inversiones del Fondo Nacional del Turismo
- **Exención transitoria del IVA** para hotelería y turismo, exclusión transitoria del IVA a la comercialización de artesanías y a establecimientos de comercio bajo contratos de franquicia.
- Reducción transitoria al 0% de las **tarifas del impuesto nacional al consumo** en el expendio de comidas y bebidas
- Concejos podrán autorizar **estímulos tributarios**
- Subvenciones a empresas de **transporte aéreo**

Ley 2069 de 2020 – Emprendimiento en Colombia

- Tarifas **diferenciadas de registro** Invima y del **impuesto departamental de registro**
- Promueve modelo de **franquicias**
- Ordena reglamentación **trabajo remoto y firma electrónica**
- **Capacitación empresarial** MiPymes sector agropecuario
- **Convocatorias MiPymes CTel en agro**
- Redes de **ángeles inversionistas**
- **Financiamiento colaborativo**
- **Encuentros departamentales** de emprendimiento e innovación
- Creación de **Redes Regionales de Emprendimiento** y Consejos Regionales MiPymes en cabeza de los Departamentos y en articulación con las CRC.
- Integra a **Asocapitales** al SNCI, Consejo Superior de la Microempresa y Consejo Superior de la Pequeña y Mediana Empresa.
- Autoriza **creación de fondos territoriales temporales** para el desarrollo y la reactivación de empresas y emprendimientos

Ley 2070 de 2020 – Reactivación y Fortalecimiento del sector cultura

- **Creación** Fondo para la Promoción del Patrimonio, la Cultura, las Artes y la Creatividad (**Foncultura**)
- **Financiación** Fondo: PGN, MinCultura, multas vulneración Patrimonio Cultural de la Nación, **recursos no ejecutados y reintegrados por ET** - Impuesto Nacional al consumo de telefonía, datos e internet, recursos no ejecutados y reintegrados por ET.
- **Destinación: Iniciativas y proyectos culturales, de economía naranja.** patrimonio cultural, turismo cultural, infraestructura cultural, formación y formalización de gestores culturales.
- **Mínimo 50% recursos Fondo destinado a municipios categorías 4, 5 y 6.**
- Destinación de **los recursos de Estampilla Procultura** en los Municipios y Departamentos que hayan cubierto su pasivo pensional.
- Creación del **registro único nacional de agentes culturales**

Ley 2071 de 2020 – Reactivación sector agropecuario, pesquero, acuícola, forestal y agroindustrial

- Aliviar las **obligaciones financieras y no financieras** de los pequeños y medianos productores.
- Acuerdos de **recuperación y saneamiento de cartera** con el Banco Agrario, Finagro y entidades vigiladas por la Superintendencia Financiera
- **Alivios especiales a deudores** del Fondo de Solidaridad Agropecuaria (Fonsa) y del Programa de Reactivación Agropecuaria (Pran)
- **Reactivación económica** en los distritos de adecuación de tierras.

Proyectos para la Reactivación Económica

Pasos a seguir

Resultado
esperado
1

2. Estructuración de proyectos – Entidades estructuradoras

	ENTIDAD	SECTOR
1	Agencia Nacional de Infraestructura	Viales - Aeroportuarios
2	Agencia Nacional Inmobiliaria Virgilio Barco Vargas	Mobiliarios
3	Banco Agrario de Colombia S. A.	Vivienda
4	Banco de Desarrollo de América Latina – CAF	Todos
5	Banco Interamericano de Desarrollo BID	Todos
6	Banco Mundial –BM	Todos
7	BANCOLDEX Banco de Desarrollo Empresarial y Comercio Exterior de Colombia	Ciencia y tecnología
8	CAR Corporaciones Autónomas Regionales	Ambiente
9	Corporación para el Desarrollo de las Microempresas – PROPAÍS*	Competitividad
10	Departamento Nacional de Planeación - DNP	Proyectos Tipo
11	Empresa Colombiana de Petróleos Ecopetrol S. A	Sociales
12	Enterritorio (antiguo Fonade)	Infraestructura
13	Escuela Superior de Administración Pública - ESAP	Sociales
14	Fiduciaria la Previsora S. A	Financieros
15	FINAGRO Fondo para el Financiamiento del Sector Agropecuario	Agropecuarios
16	Financiera de Desarrollo Nacional S. A	APP
17	FINETER Financiera de Desarrollo Territorial	Infraestructura
18	Instituto Amazónico de Investigaciones Científicas – SINCHI	Agropecuarios
19	Instituto de Investigación de Recursos Biológicos Alexander Von Humboldt	Ambientales
20	Instituto de Planificación y Promoción de Soluciones Energéticas para las Zonas no Interconectadas – IPSE*	Energéticos
21	Institutos Financieros de Fomento y Desarrollo Territorial (INFIS)	Todos
22	Instituto Geográfico Agustín Codazzi – IGAC*	OT
23	Instituto Nacional de Vías – INVIAS*	Viales
24	Ministerio de Ciencia, Tecnología e Innovación*	Ciencia y tecnología
25	Parques Nacionales Naturales de Colombia*	Ambientales
26	Unidad de Planeación Minero-Energética*	Minero - Energético
27	Unidad Nacional para la Gestión del Riesgo de Desastres*	Riesgos y desastres
28	Universidades con acreditación institucional de alta calidad	Todos

*: Entidades que brindan apoyo técnico en la formulación de algunos de los documentos que constituyen el soporte de la estructuración de los proyectos (estudios técnicos u otros).

Proyectos para la Reactivación Económica

Pasos a seguir

Resultado
esperado

1

2. Estructuración de proyectos – Ley 2056 de 2020 SGR

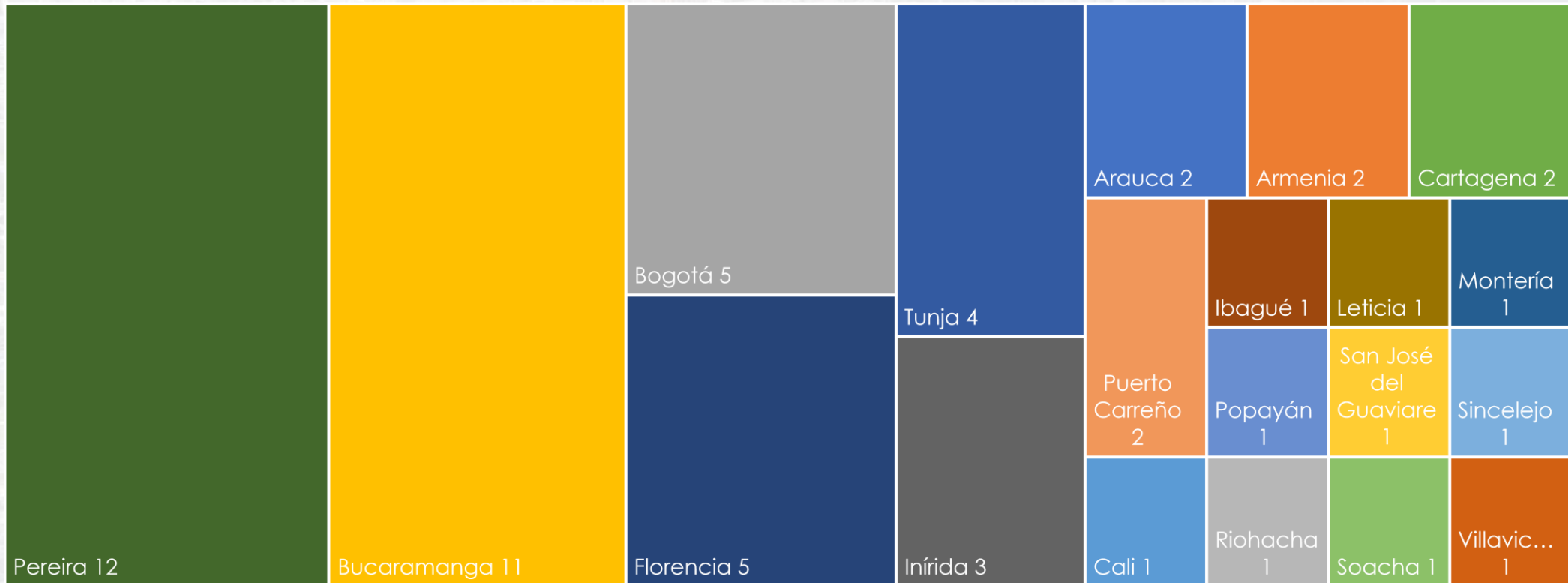
“ARTÍCULO 28. Destinación. (...)
Igualmente, **se podrán financiar estudios y diseños como parte de los proyectos de inversión, que deberán contener la estimación de los costos del proyecto en cada una de sus fases subsiguientes, con el fin de que se pueda garantizar la financiación de éstas.”**

“ARTÍCULO 33. Formulación y presentación de los proyectos de inversión. (...)
Los costos que se generen por la estructuración harán parte de los proyectos de inversión y serán reconocidos al estructurador, una vez el proyecto sea aprobado y cumpla los requisitos para la ejecución por la entidad o instancia respectiva.”

“ARTÍCULO 34. Viabilidad de los proyectos de inversión. (...) En caso que el proyecto de inversión **sea estructurado por entidades públicas financieras del orden nacional o territorial o personas jurídicas de derecho privado, estas deberán emitir un concepto de viabilidad, conforme con la metodología que para ello determine el DNP** En consecuencia, **no se requerirá viabilidad por parte de la entidad beneficiaria o aquella que presente el proyecto. La estructuración de los proyectos de inversión se realizará previo visto bueno de la entidad territorial beneficiaria del proyecto de inversión.**

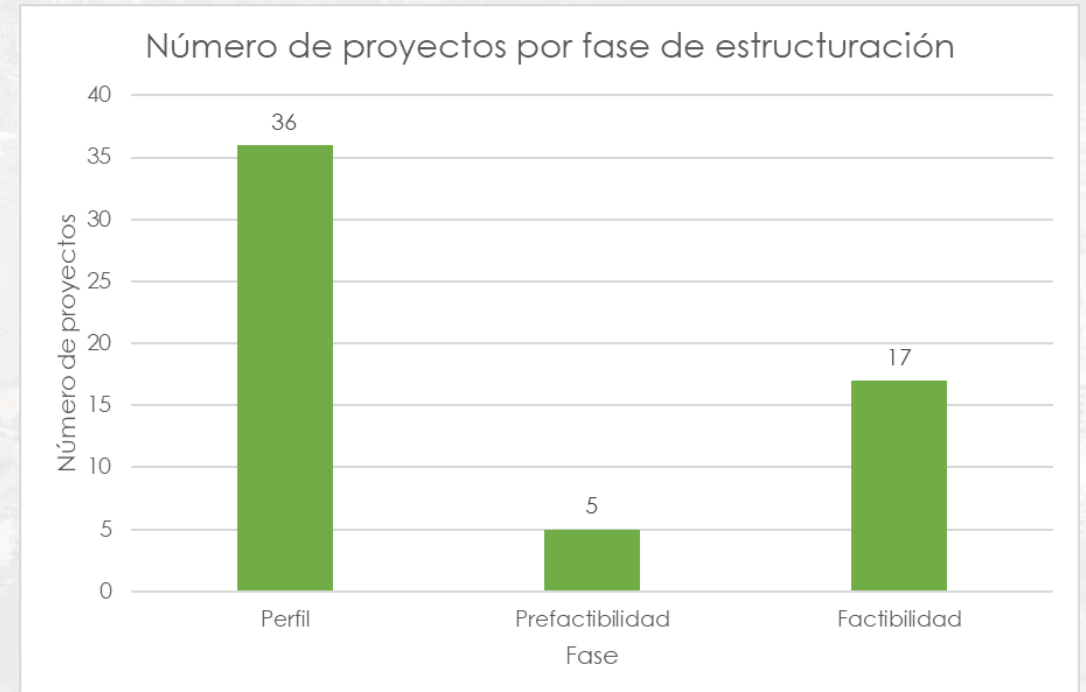
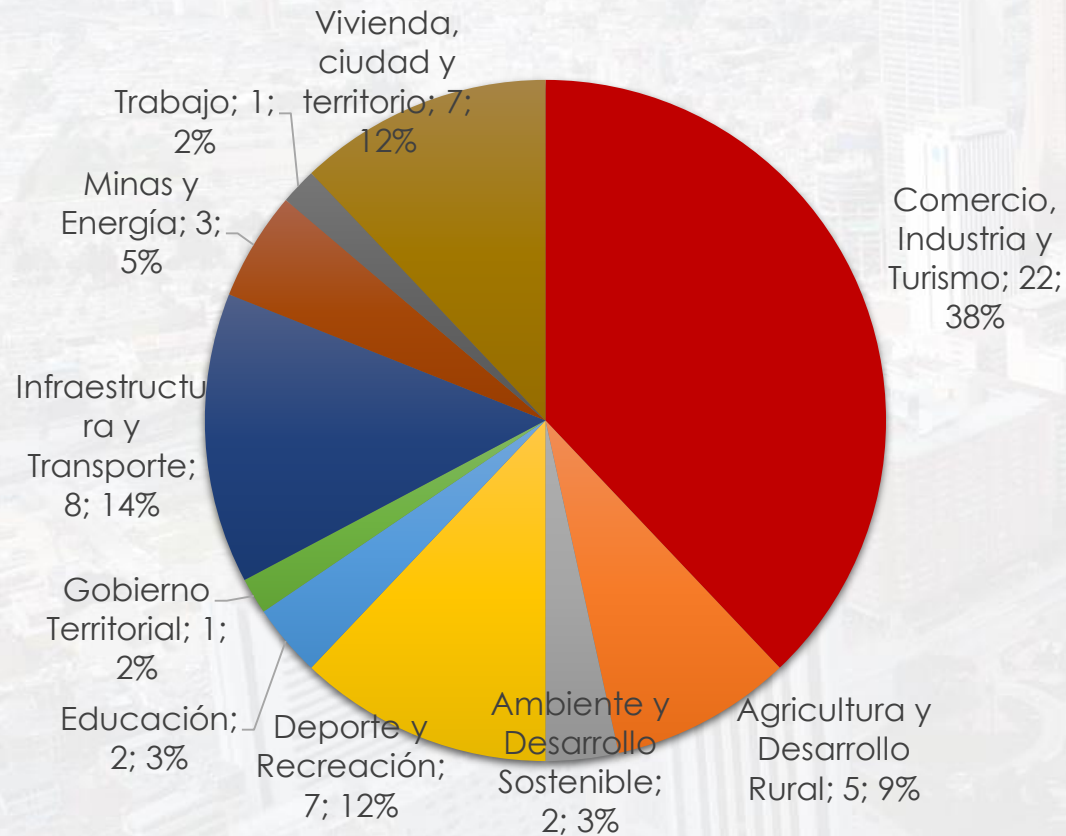
“ARTÍCULO 209. Reactivación económica. Durante el año 2021 los departamentos, podrán **viabilizar, registrar, priorizar y aprobar directamente proyectos de inversión** en infraestructura educativa, infraestructura vial terciaria, secundaria y urbana, proyectos de reforestación, electrificación rural, reactivación del sector agropecuario, conectividad, generación de empleo y reactivación del sector productivo, agua potable y saneamiento básico.”

Balance Banco de Iniciativas y Proyectos por ciudad y número de proyectos



Avance: 58 proyectos de 20 ciudades

Balance Banco de Iniciativas y Proyectos por ciudad y número de proyectos



Nota: Las fases de cada proyecto se encuentran en revisión y dependen de las aclaraciones que se realicen con las ciudades en futuras reuniones.

Proyectos para la Reactivación Económica


Pasos a seguir

Resultado
esperado
1

1. Identificación de proyectos - Diligenciamiento de ficha

→ Recuerde **revisar el instructivo** que enviará Asocapitales y solicitar **apoyo a su respectivo enlace**

**Instrumento de
caracterización de los
proyectos orientados a la
reactivación económica
de las ciudades capitales
y asociadas.**

 MESA DE REACTIVACIÓN ECONÓMICA CIUDADES CAPITALES Y GOBIERNO NACIONAL	
3. Instrumento de caracterización de los proyectos orientados a la reactivación económica de las ciudades capitales y asociadas.	
I. Seleccione la ciudad que representa:	
II. Identifique las principales características del proyecto:	
Nombre del Proyecto	
Sector	
Duración	
Valor total del proyecto	
Fase	
Población beneficiaria	
Población afectada	
Descripción del problema	
Objetivo general:	

Proyectos para la Reactivación Económica

Pasos a seguir

1. Identificación de proyectos - Validación Banco de Iniciativas y Proyectos actual

Resultado
esperado
1

→ Recuerde **revisar el instructivo** que enviará Asocapitales y solicitar **apoyo a su respectivo enlace**

Banco de iniciativas y proyectos, consolidado a partir de avances 2020

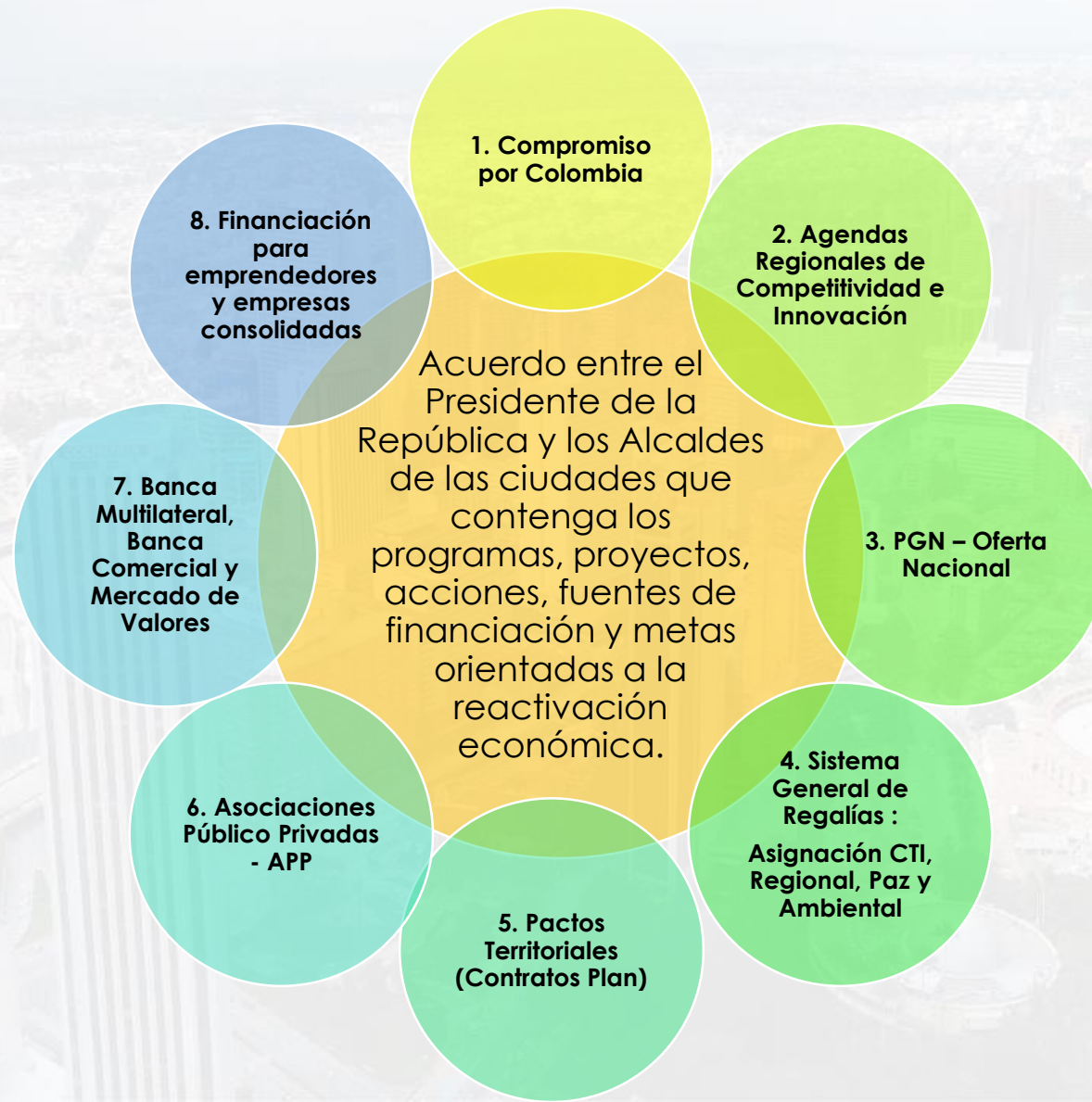
 ESTRATEGIA DE REACTIVACIÓN ECONÓMICA DE LAS CIUDADES CAPITALES Banco de iniciativas y proyectos, consolidado a partir de avances 2020											
Ciudad	Nombre del proyecto	Sector	Descripción del Proyecto (Breve)	Objetivo general	Objetivo específico	Población beneficiaria (directa)	Duración	Valor Total	Fase	Fuente de financiación	Si se financiará con recursos de inversión del PGN y ya fue radicada en el BPIM, incluir número de radicación
Arauca	MANTENIMIENTO, M	Infraestructura y Transporte		Mejorar infraestructura para la movilidad en el sector rural, vereda maporit			7 meses	\$ 9.403.410.338,85	Factibilidad		
Arauca	MANTENIMIENTO Y	Infraestructura y Transporte		Mejorar infraestructura para la movilidad en el sector rural, vereda maporit			6 meses	\$ 6.361.856.435,21	Factibilidad		
Armenia	Corredor turístico de	Comercio, Industria y turismo		Mejoramiento del borde urbano conocido como Mirador de la Secreta e in			8 meses	\$ 19.365.140.269	Factibilidad		
Armenia	Colector Quebrada La	Vivienda, ciudad y territorio							Prefactibilidad		
Bogotá	HUB BIO - PROGRAM	Agricultura y desarrollo rural		Promover la aceleración de negocios e innovaciones BIO dinamizando la bi			12 meses	\$ 1.200.000.000	Factibilidad		
Bogotá	Centro de Materiales p	Comercio, Industria y turismo		Desarrollo de capacidades para la reactivación económica alrededor de la			12 meses	\$ 2.650.000.000	Factibilidad		
Bogotá	Plataforma de comerci	Agricultura y desarrollo rural		Desarrollar una plataforma de comercio electrónico propia, que sea un inst			12 meses	\$ 250.000.000	Prefactibilidad		
Bogotá	Programa de Autoreg	Ambiente y Desarrollo Sostenible							Perfil		

Proyectos para la Reactivación Económica

Pasos a seguir

3. Identificación de mecanismos de financiación

Resultado
esperado
1



Proyectos para la Reactivación Económica

Resultado 1. Articular la oferta nacional en los territorios

3. Identificación de mecanismos de financiación

a. Compromiso por Colombia

Proyectos para la Reactivación Económica

Pasos a seguir

3. Identificación de mecanismos de financiación

a. Compromiso por Colombia

Resultado
esperado
1

→ Recuerde **revisar el listado de proyectos** y prepararse para los próximos **talleres**

PILARES

Colombia se recupera **creando más trabajo**

Colombia se recupera **con energías renovables**

Colombia se recupera **con vivienda y educación**

Colombia se recupera **con la paz con legalidad**

Colombia se recupera **con salud para todos**

TOTAL

RESUMEN GENERAL DE COMPROMISOS

297 proyectos - 122,4 Billones

32 proyectos - 19,2 Billones

147 proyectos - 17,6 Billones

81 proyectos - 3,9 Billones

5 proyectos - 635.000 Millones

562 proyectos - 163,7 Billones

ALCANCE DEPARTAMENTAL E INTERDEPARTAMENTAL

100 proyectos - 18,8 Billones

20 proyectos - 11,3 Billones

134 proyectos - 3,1 Billones

0 proyectos - 0 Billones

0 proyectos - 0 Billones

254 proyectos - 33,2 Billones

Proyectos para la Reactivación Económica

Pasos a seguir

3. Identificación de mecanismos de financiación a. Compromiso por Colombia



Resultado
esperado
1

DEPARTAMENTO	NÚMERO DE PROYECTOS	TOTAL (Millones)	CIUDAD	NÚMERO DE PROYECTOS	TOTAL (Millones)	% DEL TOTAL DEPARTAMENTAL
Amazonas	2	\$ 16.961	Leticia	2	\$ 16.961,2	100%
Antioquia	20	\$ 142.714	Medellín	1	\$ 547,4	0,4%
Antioquia		\$ 142.714	Rionegro	0	\$ -	0%
Arauca	0	\$ -	Arauca	0	\$ -	NA
Atlántico	10	\$ 294.726	Barranquilla	2	\$ 202.068,1	69%
Bogotá	10	\$ 2.500.000	Bogotá	10	\$ 2.458.538,0	98%
Bolívar	12	\$ 3.900.000	Cartagena	3	\$ 841.917,6	22%
Boyacá	6	\$ 80.246	Tunja	0	\$ -	0%
Caldas	2	\$ 117.707	Manizales	1	\$ 110.150,9	94%
Caquetá	5	\$ 3.397	Florencia	0	\$ -	0%
Casanare	3	\$ 22.728	Yopal	2	\$ 21.232,3	93%
Cauca	0	\$ -	Popayán	0	\$ -	NA
César	12	\$ 1.900.000	Valledupar	0	\$ -	0%
Chocó	7	\$ 37.466	Quibdó	0	\$ -	NA
Córdoba	15	\$ 1.100.000	Montería	3	\$ 40.229,0	4%
Cundinamarca	10	\$ 202.754	Soacha	0	\$ -	0%
Guainía	5	\$ 10.614	Inírida	0	\$ -	0%
Guaviare	0	\$ -	- San José del Guaviare	0	\$ -	NA
Huila	13	\$ 166.551	Neiva	1	\$ 128.600,4	77%

Proyectos para la Reactivación Económica

Pasos a seguir

3. Identificación de mecanismos de financiación

a. Compromiso por Colombia



Resultado
esperado
1

DEPARTAMENTO	NÚMERO DE PROYECTOS	TOTAL (Millones)	CIUDAD	NÚMERO DE PROYECTOS	TOTAL (Millones)	% DEL TOTAL DEPARTAMENTAL
La Guajira	25	\$ 11.800.000	Riohacha	2	\$ 6.132,1	0,05%
La Guajira		\$ 11.800.000	Uribia	5	\$ 5.105,4	0,04%
Magdalena	13	\$ 1.400.000	Santa Marta	3	\$ 10.334,7	1%
Meta	4	\$ 65.402	Villavicencio	1	\$ 15.990,1	24%
Nariño	8	\$ 34.958	Pasto	0	\$ -	0%
Norte de Santander	2	\$ 649.010	Cúcuta	2	\$ 649.010,0	100%
Quindío	2	\$ 4.475	Armenio	2	\$ 4.475,0	100%
Putumayo	0	\$ -	Mocoa	0	\$ -	NA
Risaralda	4	\$ 242.542	Pereira	2	\$ 234.746,0	97%
San Andrés y Providencia	3	\$ 159.107	Providencia	0	\$ -	0%
Santander	26	\$ 6.100.000	Bucaramanga	1	\$ 750.000,0	12%
Sucre	11	\$ 59.808	Sincelejo	1	\$ 1.478,8	2%
Tolima	8	\$ 464.604	Ibagué	0	\$ -	0%
Valle del Cauca	16	\$ 1.700.000	Cali	7	\$ 97.744,2	6%
Vaupés	0	\$ -	Mitú	0	\$ -	NA
Vichada	0	\$ -	Puerto Carreño	0	\$ -	NA
TOTAL DEPARTAMENTOS	254	\$ 45.118.484	TOTAL CIUDADES	51	\$ 5.595.261,2	12%

Proyectos para la Reactivación Económica

Resultado 1. Articular la oferta nacional en los territorios

3. Identificación de mecanismos de financiación

b. Agendas Regionales de Competitividad

Proyectos para la Reactivación Económica

Pasos a seguir

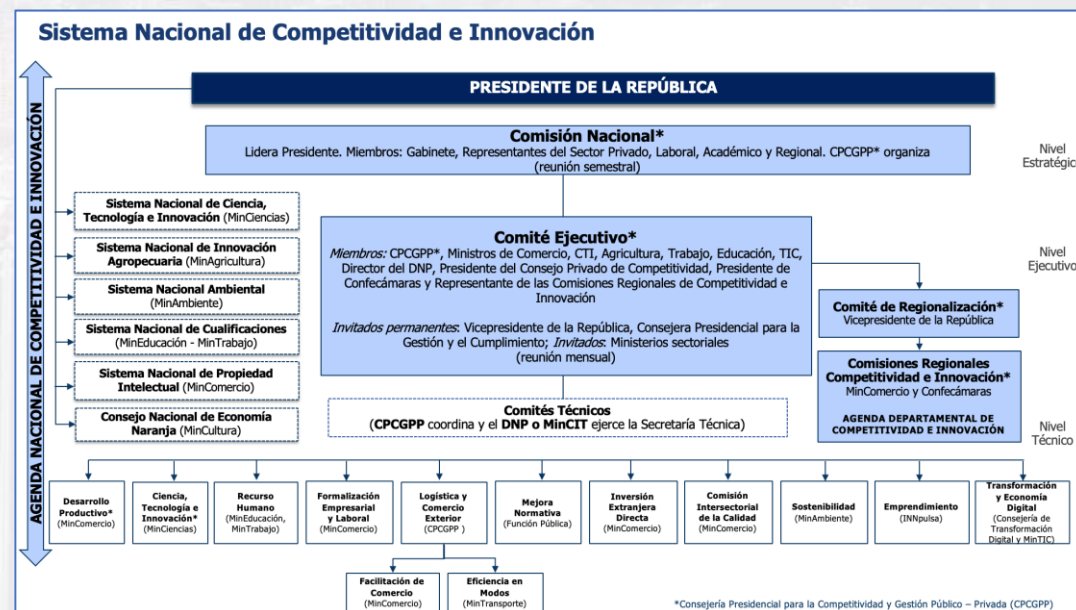
Resultado
esperado
1

→ Recuerde revisar el **banco de proyectos de las Comisiones Regionales de Competitividad y asistir a las sesiones**

3. Identificación de mecanismos de financiación

b. Comisiones Regionales de Competitividad

- **Agendas Integradas Departamentales de Competitividad e Innovación**, que contienen los proyectos prioritarios de **carácter transversal y apuestas sectoriales** identificadas por las regiones para sofisticar el aparato productivo.
- Proceso realizado de manera conjunta, con los **empresarios, la academia, las Cámaras de Comercio y con las Gobernaciones**, que son las que presiden las Comisiones Regionales.
- Banco de proyectos → **320 proyectos**.
- Se espera que la **fuentes de financiación sea principalmente territorial** con la opción de que se puedan identificar otras fuentes.



DEPARTAMENTO	# PROYECTOS	PROYECTO IDENTIFICADO EN CIUDAD CAPITAL *	FASE DEL PPI
Amazonas	7	Aceleración empresarial - nuevos mercados de las empresas con dos (2) o más empleados formales de los municipios de Leticia y Puerto Nariño	Fase 3
		Autosuficiencia alimentaria Leticia y Puerto Nariño	Fase 2
Antioquia	14	Plan estratégico de reactivación del sector turismo	Fase 2
Arauca	6	Centro de acompañamiento empresarial	Fase 1
Atlántico	11	Fortalecimiento competitivo - transformación digital en las Mipymes	Fase 3
Bolívar	30	Ordenamiento de las playas de Barú, del distrito de Cartagena de Indias - Programa Banderas Azules	Fase 3
		Programa de reactivación económica en pequeñas y medianas empresas de Cartagena	Fase 3
Boyacá	4	Convocatoria regional para la reactivación y fortalecimiento de los sectores productivo, empresarial y comercial	Fase 3
Caldas	11	Fortalecimiento de las cadenas de valor del sector de industrias creativas - Formación para el trabajo en animación digital en Manizales .	Fase 1
		Promoción Turística de Manizales , como destino turístico vacacional en el mercado nacional e internacional.	Fase 1
Caquetá	2	Fortalecimiento de la productividad lechera mediante procesos de transferencia de embriones bovinos.	Fase 3
Casanare	2	Fortalecimiento a la producción agropecuaria y consolidación empresarial de los productores	Fase 3
Cauca	12	Desarrollo de las capacidades socioempresariales y comerciales de las organizaciones agropecuarias y agroindustriales	Fase 2
César	8	Estrategias para la innovación empresarial y productiva en la población en situación de pobreza y vulnerabilidad	Fase 3
Chocó	17	"Observatorio de la productividad y la competitividad de Chocó"	Fase 2
Córdoba	4	Conectividad y Transformación digital del sector productivo	Fase 1
Cundinamarca/ Bogotá	28	Hub de Negocios en Biotecnología - Bogotá	Fase 2
		Transformación del Esquema de Reciclaje en Bogotá Región - TERB	Fase 2
Guainía	5	Aprovechamiento sostenible de especies vegetales conocimiento y tecnología en Inírida	Fase 2
Guaviare	6	Fortalecimiento Tecnológico para la gestión del Turismo sostenible	Fase 1
Huila	9	Promoción turística	Fase 2

*Importante revisar aquellos proyectos cuya implementación se realizará a nivel departamental para conocer cuál será el rol de las ciudades / ¿cómo se verán beneficiadas?

3. Identificación de mecanismos de financiación b. Comisiones Regionales de Competitividad

DEPARTAMENTO	# PROYECTOS	PROYECTO EN CIUDAD CAPITAL	FASE PPI
La Guajira	5	Marina de Riohacha	Fase 2
		Adecuación y amoblamiento de espolones atractivo turístico Riohacha	Fase 2
Magdalena	4	Plan maestro de la Ruta Macondo"	Fase
Meta	7	Comercialización efectiva de productos agropecuarios , utilizando para ello, la asociatividad, la conectividad digital y la marca región,	Fase 2
Nariño	24	Fortalecimiento de las capacidades de innovación - Tecnoparque en el SENA centro internacional de producción limpia Lope, en el municipio de Pasto	Fase 2
		Construcción del acceso a la ciudad de San Juan de Pasto con la vía Paso Nacional por el sector de Aranda. Municipio de Pasto .	No especifica
		Construcción del acceso a la ciudad de San Juan de Pasto con la vía Paso Nacional por el sector de La Minga - Jamondino. Municipio de Pasto	No especifica
		Generación y mejoramiento del espacio público en el centro histórico de Pasto Catastro Multipropósito de Pasto .	No especifica No especifica
Norte de Santander	9	Creación del Centro de Eventos y Convenciones de Cúcuta y su Área Metropolitana	Fase 2
Putumayo	12	Fortalecimiento a la Iniciativa Clúster de Turismo del Putumayo.	Fase 3
Quindío	3	Incremento de las capacidades de I+D+I en empresas y emprendimientos del Quindío - Armenia	Fase 3
Risaralda	8	Corredor Turístico del Área Metropolitana como eje de desarrollo y reactivación del departamento	Fase 1
San Andrés	5	Fomento al turismo Náutico	Fase 1
Santander	17	Apropiación TIC mercadillos Bucaramanga .	Fase 3
		Consolidar el Portal Único del Constructor - herramienta apoyar gestión suelo y brindar certidumbre frente a la solicitud de licencias de construcción del AMB	Fase 3
Sucre	4	Zona Franca de Sincelejo	Fase 3
Tolima	10	Construcción y puesta en marcha de una central de abastos en Ibagué	Fase 1
		Construcción del Centro Ferial en el Municipio de Ibagué	Fase 2
Valle del Cauca	21	Marketplace de Biomásas de la Iniciativa Cluster de Bioenergía de Cali	Fase 1
Vaupés	9	Desarrollo tecnológico para el biocomercio de productos forestales no maderables del municipio de Mitú	Fase 3
Vichada	6	Líneas de créditos especiales	Fase 2

Proyectos para la Reactivación Económica

Resultado 1. Articular la oferta nacional en los territorios

3. Identificación de mecanismos de financiación

c. Presupuesto General de la Nación

Monto total de inversión para el 2021: \$ 58,5 billones.

“En este año se girarán a los sectores de **transporte, vivienda, agua potable**, entre otros, un monto de **\$4,3 billones** que buscarán financiar obras de alto impacto en las regiones y generar empleo.”

Sector Transporte → \$2,4 billones:

Concluir, Concluir, concluir:

- \$1,1 billones – hasta 2022
- 28 proyectos viales
- 23 departamentos
- 400 Km viales

Vías compromiso Colombia:

- Plan hasta 2030
- \$800.000 millones hasta 2021
- Plan hasta 2030
- 23 corredores viales
- 18 departamentos

Colombia Rural, Colombia Fluvial y Vías Verdes:

- \$655.000 millones
- Intervención de red terciaria y construcción infraestructura corredores fluviales

Monto restante de recursos de reactivación:

Mejoramiento de la infraestructura de agua potable y saneamiento básico:

- \$300 mil millones

Subsidios para la adquisición de vivienda mediante el programa FRESH:

- \$226 mil millones

Obras para la Prosperidad:

- \$655.000 millones

Recursos de contingencia a cargo del MHCP - Atención de necesidades sectoriales impulso reactivación:

- \$1 billón

Proyectos para la Reactivación Económica

Pasos a seguir

Resultado
esperado
1

3. Identificación de mecanismos de financiación c. PGN – Oferta Nacional: Presupuesto de Inversión

Departamento	2020	2021	Variación
Amazonas	185	251	36%
Antioquia	3.746	5.128	37%
Arauca	237	374	58%
Atlántico	1.291	1.793	39%
Bogotá	3.924	4.711	20%
Bolívar	1.531	1.906	24%
Boyacá	882	1.190	35%
Caldas	767	1.161	51%
Caquetá	379	564	49%
Casanare	393	615	56%
Cauca	1.294	1.950	51%
César	1.038	1.407	35%
Chocó	726	1.099	51%
Córdoba	1.070	1.604	50%
Cundinamarca	1.425	1.934	36%
Guainía	95	154	62%
Guaviare	156	231	48%

Fuente: Regionalización Presupuesto de inversión Vigencia 2021.

Nota: Cifras en miles de millones de pesos

Proyectos para la Reactivación Económica

Pasos a seguir

Resultado
esperado
1

3. Identificación de mecanismos de financiación c. PGN – Oferta Nacional: Presupuesto de Inversión

Departamento	2020	2021	Variación
Huila	810	1.144	41%
La Guajira	785	1.209	54%
Magdalena	983	1.485	51%
Meta	585	849	45%
Nariño	1.598	2.078	30%
Norte de Santander	1.012	1.527	51%
Putumayo	446	610	37%
Quindío	423	543	28%
Risaralda	550	891	62%
San Andrés y Providencia	181	303	67%
Santander	1.611	1.965	22%
Sucre	688	1.052	53%
Tolima	867	1.178	36%
Valle del Cauca	2.421	2.907	205
Vaupés	90	125	38%
Vichada	109	169	55%

Fuente: Regionalización Presupuesto de inversión Vigencia 2021.

Nota: Cifras en miles de millones de pesos

Proyectos para la Reactivación Económica

Pasos a seguir

Resultado
esperado
1

3. Identificación de mecanismos de financiación

c. PGN – Oferta Nacional: Presupuesto de Inversión por categorías

Categoría	2020	2021	Variación
Regionalizado	32.299	44.108	37%
Por Regionalizar	2.680	2.152	-20%
No regionalizable	8.037	12.137	51%
Túnel de la Línea	321	134	- 58%
Total General	43.337	58.532	35%

Fuente: Regionalización Presupuesto de inversión Vigencia 2021.

Nota: Cifras en miles de millones de pesos

Proyectos para la Reactivación Económica

Pasos a seguir

Resultado
esperado
1

3. Identificación de mecanismos de financiación

c. PGN – Oferta Nacional: Presupuesto de Inversión por sectores

Presupuesto de Inversión
Prosperidad Social:
\$14.303.286.157.607

Presupuesto de Inversión
Sector **Transporte:**
\$9.953.134.572.987

Presupuesto de Inversión
Sector **Minas y Energía:**
\$4.791.067.598.760

Presupuesto de Inversión
Sector **Vivienda, Ciudad y
Territorio:** \$2.717.762.733.485

Presupuesto de Inversión
Sector **Agricultura y
Desarrollo Rural:**
\$1.672.888.425.860

Presupuesto de Inversión
Sector **Comercio:**
\$442.053.327.316

Presupuesto de Inversión
Sector **TIC:**
\$1.604.925.099.088

Presupuesto de Inversión
Sector **Hacienda:**
\$4.690.795.006.878

Presupuesto de Inversión
Sector **Planeación:**
\$1.214.971.433.845

Proyectos para la Reactivación Económica

Resultado 1. Articular la oferta nacional en los territorios

3. Identificación de mecanismos de financiación

d. Sistema General de Regalías

Proyectos para la Reactivación Económica

Pasos a seguir

Resultado
esperado
1

3. Identificación de mecanismos de financiación

d. Sistema General de Regalías

→ Recuerde que Asocapitales asesora a las ciudades en **la estructuración de proyectos** y en la **identificación de la Asignación del SGR para su financiación**

Asignación	% SGR	Características	Presentación	Viabilidad	Priorización y Aprobación	Presupuesto 2021 - 2022
CTel	10% (2% Ambiente)	Convocatorias Públicas	MinCiencias	OCAD CTel	OCAD CTel	\$1.542.759.757.019
Inversión Regional	4%	40% Regiones	DNP – Secretaría Técnica OCAD	Entidad Territorial	DNP y OCAD Regional	\$2.098.153.269.546
Paz	7%	PDET	DNP – Secretaría Técnica OCAD	Entidad Territorial	OCAD PAZ	\$2.753.171.714.040
Ambiente	1%	Convocatorias Públicas	MinAmbiente	MinAmbiente y DNP	MinAmbiente y DNP	\$154.275.975.702

Proyectos para la Reactivación Económica

Pasos a seguir

Resultado
esperado
1

3. Identificación de mecanismos de financiación

d. Sistema General de Regalías – Beneficios para ciudades

Artículo

04

Comisión Rectora

Beneficio: Se logró que Asocapitales sea convocado a las sesiones de la Comisión Rectora donde aportará en los planeamientos, metodologías e instructivos para el correcto funcionamiento del Sistema General de Regalías. Así mismo, apoyará técnica, jurídica y financieramente a los asociados que representen a todos los alcaldes de las ciudades capitales del país, Soacha y Uribea en dicha comisión.

Artículo

06

Órganos Colegiados
de Administración y
Decisión Regional

Beneficio: Con la aceptación de este artículo, Asocapitales podrá representar los intereses de sus asociados frente a cada una de las administraciones departamentales, inscribiendo los proyectos estratégicos para las ciudades capitales, con la posibilidad de ser financiados con las bolsas asignadas a cada departamento y a cada una de las regiones. Esto con previa aprobación en las mesas técnicas.

Artículo

30

Ejercicios de
planeación -
Parágrafo segundo y
Parágrafo tercero

Beneficio: Con la aceptación de este artículo, Asocapitales podrá representar los intereses de sus asociados frente a cada una de las administraciones departamentales, inscribiendo los proyectos estratégicos para las ciudades capitales, con la posibilidad de ser financiados con las bolsas asignadas a cada departamento y a cada una de las regiones. Esto con previa aprobación en las mesas técnicas.

Artículo

35

Priorización y
aprobación de los
proyectos de
inversión de la
Asignación para la
Inversión Regional

Beneficio: Al participar el DNP en la priorización de los proyectos, los alcaldes de las ciudades capitales tendrán más oportunidades de acceder al 40% de los recursos de la bolsa regional.

Artículo

44

Asignación para la
Inversión Regional

Beneficio: Las ciudades capitales con mayor número de población en los departamentos y que presentan altos indicadores de desempleo y pobreza antes y después de la pandemia, tendrán la oportunidad de presentar sus proyectos en las bolsas regionales.

Artículo

209

Reactivación
económica

Beneficio: Las ciudades capitales registran los niveles de mayor población de cada uno de los departamentos, por lo cual concertarán con las Administraciones Departamentales los proyectos a financiar durante el año 2021, con los saldos no ejecutados de las distribuciones vigentes, en líneas de inversión como lo son vías terciarias, electrificación rural, reactivación del sector agropecuario, conectividad y transformación digital, generación de empleo, reactivación del sector productivo, agua potable y saneamiento.

Los alcaldes de las ciudades capitales podrán iniciar la formulación de los proyectos correlacionados con reactivación económica y en concordancia con las líneas de inversión citadas en el artículo 209, para así lograr su financiación durante el año 2021.

3. Identificación de mecanismos de financiación d. SGR – Características OCAD Regionales



Región SGR	Representantes de ciudades capitales	Presupuesto 2021 - 2022
Región Caribe	Montería (2020), Sincelejo (2021), Valledupar (2022), Riohacha (2023)	662.407.583.477
Región Centro-Oriente	Bucaramanga (2020), Tunja (2021), Cúcuta (2022), Tunja (2023)	321.996.952.259
Región Centro Sur Amazonía	Ibagué (2020), Mocoa (2021), Florencia (2022), Florencia (2023)	244.346.003.005
Región Eje Cafetero	Manizales (2020), Pereira (2021), Manizales (2022), Armenia (2023)	226.085.355.607
Región Llano	Villavicencio (2020), Yopal (2021), Villavicencio (2022), Villavicencio (2023)	319.662.334.047
Región Pacífico	Pasto (2020), Quibdó (2021), Popayán (2022), Cali (2023)	323.655.041.151

Art 209 de la Ley 2056 de 2020 “Reactivación económica”



3. Identificación de mecanismos de financiación d. SGR – Estrategia por Asignación del SGR

Proyectos Financiados con el Fondo Regional- 40%



3. Identificación de mecanismos de financiación d. SGR – Estrategia por Asignación del SGR

Convocatoria Ciencia, Tecnología e Innovación



Pasos a seguir

3. Identificación de mecanismos de financiación d. SGR – Estrategia por Asignación del SGR

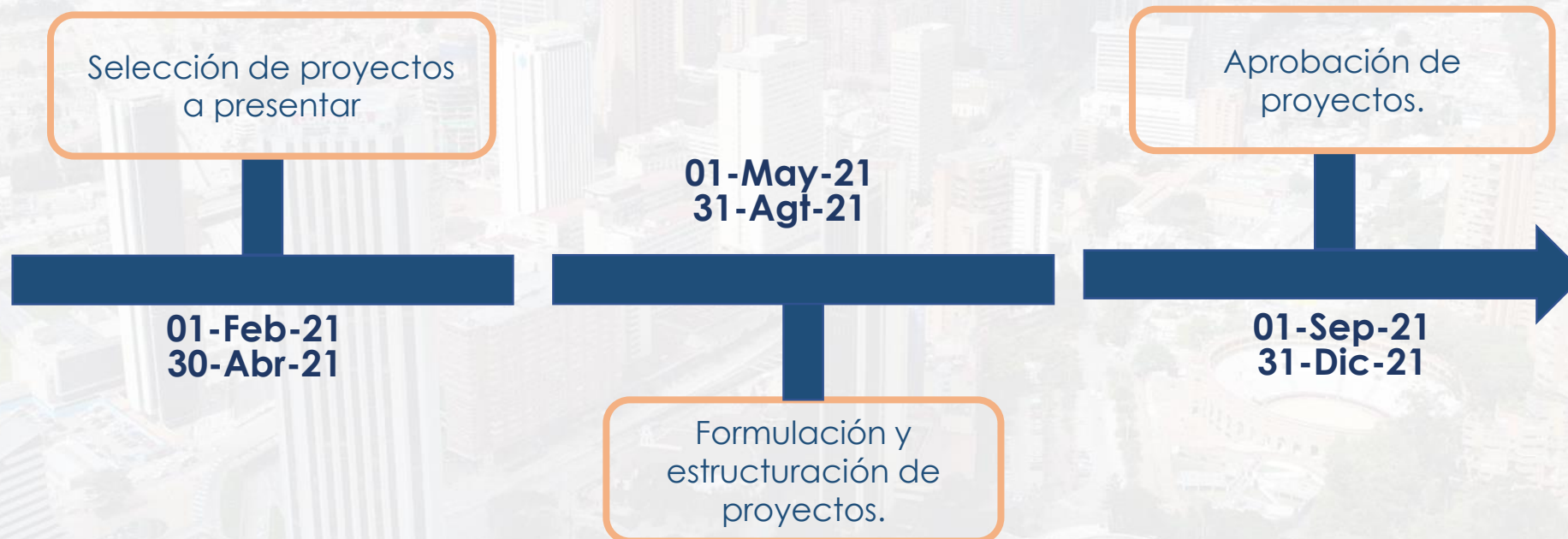
Convocatorias Ambientales



Asignaciones Locales o Local-Ambiental



Asignación Paz - Florencia, Santa Marta, Riohacha, Valledupar y San José



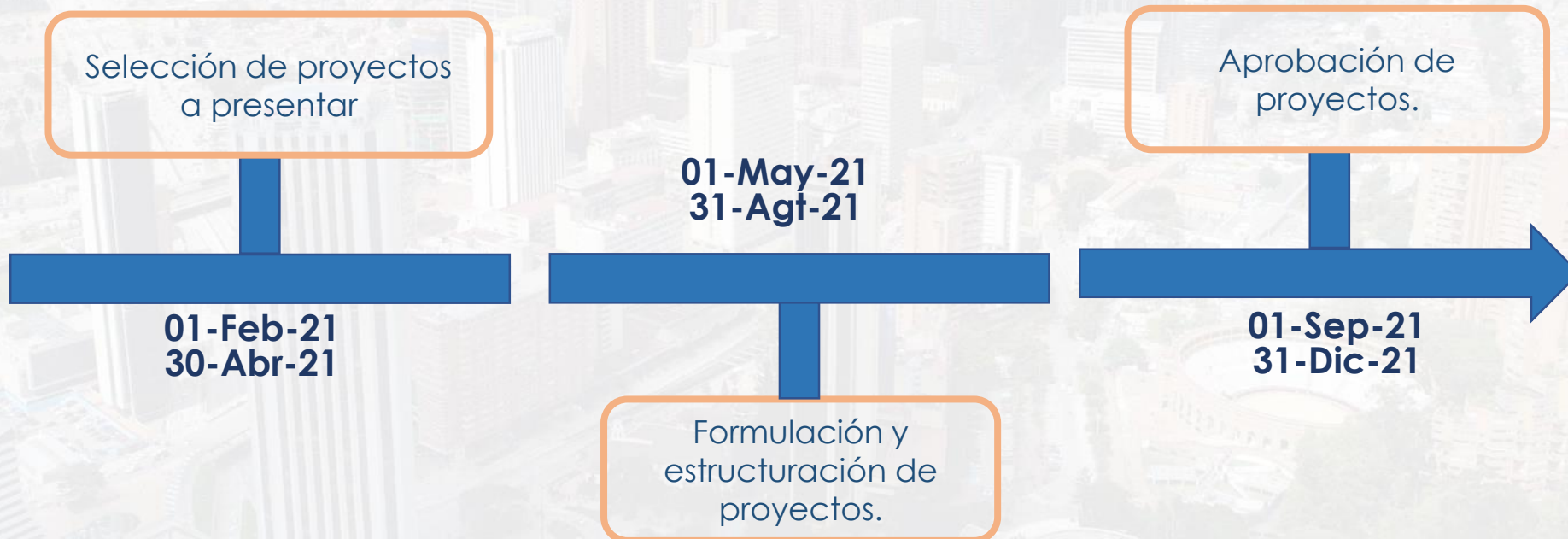
Proyectos para la Reactivación Económica

Pasos a seguir

3. Identificación de mecanismos de financiación d. SGR – Estrategia por Asignación del SGR

Resultado
esperado
1

Recursos Ribereños Río Magdalena – Neiva y Barranquilla



Proyectos para la Reactivación Económica

Resultado 1. Articular la oferta nacional en los territorios

3. Identificación de mecanismos de financiación

e. Pactos Territoriales

Pasos a seguir

3. Identificación de mecanismos de financiación

e. Pactos Territoriales – Contratos Plan

Acuerdos marco de voluntades que se suscriben **entre diferentes niveles de gobierno**, o con EAT, cuyo propósito es **articular políticas, planes y programas** orientados a la gestión técnica y financiera de proyectos, de conformidad con las necesidades de los territorios, con el fin de **promover su desarrollo**.

Pactos Regionales:

- Suscritos **entre la Nación y el conjunto de departamentos que integran las regiones (PND)**, cuyo propósito es articular políticas, planes y programas orientados a la gestión técnica y financiera de proyectos **de impacto regional** conforme a las necesidades de los territorios, a fin de promover el **desarrollo regional**.

Pactos Departamentales:

- Suscritos **entre la Nación y cada uno de los departamentos priorizados para el desarrollo de las estrategias diferenciadas**, cuyo propósito es articular políticas, planes y programas orientados a la gestión técnica y financiera de proyectos conforme a las necesidades de los territorios, a fin de promover, entre otras cosas, la **superación de la pobreza, el fortalecimiento institucional de las autoridades territoriales y el desarrollo socioeconómico** de las comunidades.

Pactos Funcionales:

- Suscritos **entre la Nación y los municipios que tengan relaciones funcionales (metodología DNP)**, cuyo propósito es articular políticas, planes y programas orientados a la gestión técnica y financiera de proyectos conforme a las **necesidades de los territorios, a fin de promover, entre otras cosas, el desarrollo subregional**.

4. Plan de Trabajo 2021 Mecanismos de Financiación V. Pactos Territoriales – Contratos Plan

Resultado
esperado
1

Iniciativas identificadas en ciudades capitales

Pactos	Ciudades	Iniciativas estratégicas
<ul style="list-style-type: none">• Bicentenario• Casanare*• Cesar – La Guajira• Santander	<ul style="list-style-type: none">• Bucaramanga• Riohacha• Tunja• Valledupar• Yopal	<ul style="list-style-type: none">• 5 en ejecución• 1 en viabilidad• 2 en estructuración• 20 en gestión

28
Iniciativas
estratégicas



1,35
billones
Inversiones indicativas

4. Plan de Trabajo 2021

Mecanismos de Financiación

V. Pactos Territoriales – Contratos Plan

Resultado
esperado
1

PACTOS TERRITORIALES	OBJETO	FECHA DE SUSCRIPCIÓN	PLAZO DE EJECUCIÓN	ENTIDADES SUSCRIBIENTES	LÍNEAS TEMÁTICAS	VALOR TOTAL INDICATIVO
Pacto Bicentenario	Articular entre la Nación, los departamentos de Arauca, Boyacá, Casanare, Cundinamarca y Santander, las políticas, los planes y programas orientados a la gestión técnica y financiera de los proyectos, conforme a las necesidades de los territorios, con el fin de promover la competitividad, el fortalecimiento institucional y desarrollo económico y social de la región.	Junio 2019	10 años	Vicepresidencia, DNP, Mintransporte, Min Comercio, Arauca, Boyacá, Casanare, Cundinamarca y Santander	1. Conectividad vial 2. Competitividad turística	\$ 3.720.651.074.430
Pacto del Golfo de Morrosquillo	Promover el desarrollo económico, social y ambiental del territorio, hacer de este un destino turístico estratégico y potencializar la región a todos los niveles.	Febrero 2020	5 años	DNP, Sucre, Córdoba y los municipios de Coveñas, San Antero, San Onofre, Lorica, Tolúviejo, Santiago de Tolú, San Bernardo del Viento y Moñitos.	1. Fortalecimiento y ordenamiento institucional 2. Infraestructura para disminuir NBI 3. Infraestructura turismo	\$910.714.000.000
Pacto Funcional Santander	Consolidar al departamento de Santander, a través de sus subregiones, como un eje de competitividad mediante la provisión eficiente de servicios de infraestructura para el desarrollo económico y social.	Octubre 2020	5 años	DNP, Santander, municipios delegados de las Provincias: Guanentá, Comunera, Vélez, Yariguíes, García Rovira, Soto Norte y Metropolitana.	1. Conectividad subregional 2. Infraestructura para el desarrollo económico y social.	\$ 1.713.487.690.046
Pacto Territorial César – La Guajira	Articular políticas, planes y programas entre la Nación y Cesar y La Guajira orientados a promover el potencial del territorio, que contribuyan a la superación de la pobreza, el fortalecimiento institucional de las autoridades territoriales y el desarrollo socioeconómico de las comunidades.	Enero 2021	5 años	DNP, César, La Guajira, Valledupar, municipios delegados de las subregiones de Norte, Noroccidental, Centro y Sur del departamento del Cesar y municipios delegados de las subregiones Alta, Media y Sur de La Guajira	1. Fortalecimiento Institucional 2. Infraestructura y Progreso 3. Desarrollo económico, ambiental, social y cultural. 4. Seguridad y convivencia	\$4.994.116.449.111

4. Plan de Trabajo 2021

Mecanismos de Financiación

V. Pactos Territoriales – Contratos Plan

Resultado
esperado
1

PACTO TERRITORIAL	CAPITAL	INICIATIVA	ESTADO	VALOR TOTAL
Bicentenario	Tunja	Mejoramiento sitio histórico Puente de Boyacá	En Gestión	\$ 30.000.000.000
	Yopal	Diseño, fabricación, suministro e instalación de señalización vial, peatonal e interpretativa que oriente el acceso a los municipios, y en los principales atractivos turísticos en los 10 municipios del Corredor de los Llanos del Casanare Corredor vial Vado Hondo - Labranzagrande - Yopal	En gestión	\$ 724.000.000
Santander	Bucaramanga	Estudios y diseños obras Troncal Central Nacional	En ejecución	\$ 230.000.000.000
		Construcción Centro Integral Deportivo y de Alto Rendimiento de las U. Tecnológicas de Santander, Bucaramanga	En estructuración	\$ 6.706.706.180
		Construcción Edificio Facultad de Salud de la UIS	En proceso de viabilidad	\$ 28.772.517.733
		Sede administrativa Indersantander , Bucaramanga	En gestión	\$ 101.481.069.312
César – La Guajira	Valledupar	Estudios y Diseños Embalse Multipropósito los Besotes	En gestión	\$ 10.000.000.000
		Construcción Plaza de Ventas - Galería de vendedores ambulantes	Gestión	\$ 18.893.472.968
		Centro Cultural de la Música Vallenata	Gestión	\$ 75.000.000.000
		Policía Metropolitana de Valledupar	Gestión	\$ 123.000.000.000
		Juegos Bolivarianos - Coliseo deportivo	Gestión	\$ 98.000.000.000
		Segunda Etapa de la Universidad Nacional Sede la Paz	Gestión	\$ 12.000.000.000
		Segunda Torre del Palacio de Justicia de Valledupar	Gestión	\$ 80.000.000.000
		Implementación de sistemas de generación de energía solar fotovoltaica autónomos para la energización de viviendas rurales en zonas no interconectadas del municipio de Valledupar	Gestión	\$ 15.000.000.000
		Mejoramiento segunda calzada Valledupar - puente Rafael Escalona - La paz y el mantenimiento y rehabilitación de la carretera La Paz-Cuestecitas – Concluir, Concluir, Concluir	En Ejecución	\$ 7.806.762.743
		Ampliación PTAR sobre río Cesar, Valledupar	Gestión	\$ 108.012.715.555
	Construcción del alcantarillado pluvial avenida Simón Bolívar y la carrera 4 y entre la carrera 4 y el río Guatapurí; correspondiente a la primera fase del colector pluvial N° 2, en el municipio de Valledupar	Gestión	\$ 100.000.000.000	
	Optimización del sistema de acueducto del Corregimiento de Patillal, municipio de Valledupar	Gestión	\$ 45.719.570.886	
	Riohacha	Mercados de Riohacha	Gestión	\$ 10.495.991.965
Marina de Riohacha		Gestión	\$ 15.000.000.000	
Archivo departamental		Gestión	\$ 32.876.000.000	
	Construcción de alcantarillado y canal para el drenaje pluvial en diferentes sectores del distrito de Riohacha	Gestión	\$ 14.000.000.000	
	Construcción del sistema de tratamiento de aguas residuales en el municipio de Riohacha (fase II)	Gestión	\$ 28.250.920.187	
		Gestión	\$ 25.651.728.168	

4. Plan de Trabajo 2021

Mecanismos de Financiación

V. Pactos Territoriales – Contratos Plan

Resultado
esperado
1

PACTO TERRITORIAL	ESTADO PACTO	CAPITAL	INICIATIVA	ESTADO	VALOR TOTAL
Casanare	En concertación	Yopal	Construcción parque lineal ecoturístico y malecón del municipio de Yopal	En estructuración	\$ 84.000.000.000
		Yopal	Construcción de obras de control estructural para la estabilización y protección del río cravo sur margen derecha sector parque La Iguana y sector calle octava hasta la urbanización El Paraíso del municipio de Yopal	En ejecución	\$ 41.518.448.426
		Yopal	Construcción del coliseo departamental en el polideportivo Pier Lora Muñoz del municipio de Yopal	En ejecución	\$ 38.781.808.037
		Yopal	Mejoramiento a nivel de capa de rodadura de la vía que conduce de la intersección Tilodiran - Los Mangos, a la vereda Mata Negra, municipio de Yopal	En gestión	\$ 11.339.643.475

4. Plan de Trabajo 2021

Mecanismos de Financiación

V. Pactos Territoriales – Contratos Plan

Resultado
esperado
1

PACTO TERRITORIAL	CAPITAL	INICIATIVA	ESTADO	VALOR TOTAL	RECURSOS NACIÓN	RECURSOS TERRITORIO				
						TOTAL	PROPIOS	SGR	SGP	OTROS
Bicentenario	Tunja	Mejoramiento sitio histórico Puente de Boyacá	En Gestión	\$ 30.000.000.000	-	\$ 30.000.000.000	-	\$ 30.000.000.000	-	-
	Yopal	Diseño, fabricación, suministro e instalación de señalización vial, peatonal e interpretativa que oriente el acceso a los municipios, y en los principales atractivos turísticos en los 10 municipios del Corredor de los Llanos del Casanare	En gestión	\$ 724.000.000	\$ 324.000.000	\$ 400.000.000	\$ 400.000.000	\$ 400.000.000	-	-
		Corredor vial Vado Hondo - Labranzagrande - Yopal	En ejecución	\$ 230.000.000.000	\$ 161.000.000.000	\$ 69.000.000.000	-	\$ 69.000.000.000	-	-
Santander	Bucaramanga	Estudios y diseños obras Troncal Central Nacional	En ejecución	\$ 6.706.706.180	\$ 4.206.706.180	\$ 2.500.000.000	\$ 2.500.000.000	-	-	-
		Construcción Centro Integral Deportivo y de Alto Rendimiento de las U. Tecnológicas de Santander, Bucaramanga	En estructuración	\$ 28.772.517.733	\$ 28.772.517.733	-	-	-	-	-
		Construcción Edificio Facultad de Salud de la UIS	En proceso de viabilidad	\$ 101.481.069.312	\$ 60.000.000.000	\$ 41.481.069.312	-	-	-	\$ 41.481.069.312
		Sede administrativa Indersantander, Bucaramanga	En gestión	\$ 10.000.000.000	-	\$ 10.000.000.000	\$ 10.000.000.000	-	-	-

4. Plan de Trabajo 2021

Mecanismos de Financiación

V. Pactos Territoriales – Contratos Plan

Resultado
esperado
1

PACTO TERRITORIAL	CAPITAL	INICIATIVA	ESTADO	VALOR TOTAL	RECURSOS NACIÓN	RECURSOS TERRITORIO				
						TOTAL	PROPIOS	SGR	SGP	OTROS
César – La Guajira	Valledupar	Estudios y Diseños Embalse Multipropósito los Besotes	En gestión	\$ 18.893.472.968	\$ 18.893.472.968	-	-	-	-	-
		Construcción Plaza de Ventas - Galería de vendedores ambulantes	Gestión	\$ 75.000.000.000	\$ 50.000.000.000	\$25.000.000.000	-	\$ 25.000.000.000	-	-
		Centro Cultural de la Música Vallenata	Gestión	\$ 123.000.000.000	-	-	-	-	-	-
		Policía Metropolitana de Valledupar	Gestión	\$ 98.000.000.000	\$ 98.000.000.000	-	-	-	-	-
		Juegos Bolivarianos - Coliseo deportivo	Gestión	\$ 12.000.000.000	\$ 12.000.000.000	-	-	-	-	-
		Segunda Etapa de la Universidad Nacional Sede la Paz	Gestión	\$ 80.000.000.000	\$ 80.000.000.000	-	-	-	-	-
		Segunda Torre del Palacio de Justicia de Valledupar	Gestión	\$ 15.000.000.000	\$ 15.000.000.000	-	-	-	-	-
		Implementación de sistemas de generación de energía solar fotovoltaica autónomos para la energización de viviendas rurales en zonas no interconectadas del municipio de Valledupar	Gestión	\$ 7.806.762.743	-	\$ 7.806.762.743	-	\$ 7.806.762.743	-	-
Segunda calzada Valledupar - puente Rafael Escalona - La paz y el mantenimiento y rehabilitación de la carretera La Paz-Cuestecitas , en los departamentos del Cesar y La Guajira en marco del programa de obra pública ' Concluir y Concluir ' para la reactivación de las regiones	En Ejecución	\$ 108.012.715.555	\$ 108.012.715.555	-	-	-	-	-		

4. Plan de Trabajo 2021

Mecanismos de Financiación

V. Pactos Territoriales – Contratos Plan

Resultado
esperado
1

PACTO TERRITORIAL	CAPITAL	INICIATIVA	ESTADO	VALOR TOTAL	RECURSOS NACIÓN	RECURSOS TERRITORIO					
						TOTAL	PROPIOS	SGR	SGP	OTROS	
César – La Guajira	Valledupar	Ampliación PTAR sobre río Cesar	Gestión	\$ 100.000.000.000	\$ 100.000.000.000	-	-	-	-	-	
		Construcción del alcantarillado pluvial avenida Simón Bolívar y la carrera 4 y entre la carrera 4 y el río Guatapurí; correspondiente a la primera fase del colector pluvial N° 2	Gestión	\$ 45.719.570.886	\$ 45.719.570.886	-	-	-	-	-	
		Optimización del sistema de acueducto del Corregimiento de Patillal, municipio de Valledupar	Gestión	\$ 10.495.991.965	-	\$ 10.495.991.965	-	\$ 10.495.991.965	-	-	
	Riohacha	Mercados de Riohacha	Mercados de Riohacha	Gestión	\$ 15.000.000.000	-	\$ 15.000.000.000	-	\$ 15.000.000.000	-	-
			Marina de Riohacha	Gestión	\$ 32.876.000.000	\$ 16.438.000.000	\$ 16.438.000.000	-	\$ 16.438.000.000	-	-
			Archivo departamental	Gestión	\$ 14.000.000.000	-	\$ 14.000.000.000	-	\$ 14.000.000.000	-	-
		Construcción de alcantarillado y canal para el drenaje pluvial en diferentes sectores del distrito de Riohacha	Gestión	\$ 28.250.920.187	\$ 18.363.098.123	\$ 9.887.822.064	-	\$ 9.887.822.064	-	-	
			Construcción del sistema de tratamiento de aguas residuales en el municipio de Riohacha (fase II)	Gestión	\$ 25.651.728.168	\$ 4.651.728.168	\$ 21.000.000.000	-	-	\$ 21.000.000.000	-

4. Plan de Trabajo 2021

Mecanismos de Financiación

V. Pactos Territoriales – Contratos Plan

Resultado
esperado
1

CONTRATOS PLAN	OBJETO	FECHA DE SUSCRIPCIÓN	TERRITORIOS BENEFICIADOS	VALOR TOTAL INDICATIVO	ESTADO
Sur del Tolima	Desarrollo rural integral con enfoque territorial y busca esencialmente aumentar el ingreso y las condiciones de dignidad de las familias campesinas más pobres.	Enero 2013	Primero 10 municipios, luego ampliado a 15.	\$900 mil millones	Finalizado 2020
Atrato Gran Darién	Avanzar en la superación de la pobreza extrema en la región Atrato – Gran Darién a través de 4 ejes: Desarrollo productivo, Desarrollo Social Sostenible, Vivienda y Servicios públicos y Conectividad.	Sept. 2012	Antioquía, Chocó y Córdoba - 25 municipios de la región	\$1,02 billones	Finalizado 2019
Boyacá – Boyacá Bicentenario	Desarrollar capacidades y establecer condiciones para mejorar los niveles de competitividad a través de los ejes: Conectividad Vial, Desarrollo Turístico, Ciencia, Tecnología e Innovación, Planificación y ordenamiento del territorio y Hábitat y Actualización Catastral.	Nov. 2012	Primero 117 municipios, luego ampliado a 123 (Total).	\$739 mil millones	Finalizado
Nariño	Alcanzar el desarrollo humano sostenible en el departamento a través de tres ejes estratégicos: Accesibilidad a servicios con inclusión social; Desarrollo de infraestructura para la competitividad y; Impulso a la productividad con sostenibilidad ambiental.	Enero 2013	Primero 14 municipios, luego ampliado a los 64 (Total).	\$1.5 Billones	Finalizado 2020
Norte del Cauca	Contribuye al desarrollo rural integral con enfoque territorial y al bienestar de las comunidades y la conservación y uso sostenible de los ecosistemas a través de 4 ejes: desarrollo rural integral con enfoque territorial, desarrollo social, desarrollo productivo y turismo, infraestructura y gestión ambiental.	Enero 2013	Primero 13 municipios, luego ampliado a 42	\$622 mil millones	Finalizado
Arauca	Mejoramiento de la productividad y la competitividad fortaleciendo las capacidades territoriales como factores de desarrollo social y económico, incorporando cuatro Prioridades estratégicas: Productividad y competitividad. Desarrollo social, Soberanía y territorio	Febrero 2013	7 municipios (Total).	\$1,72 billones,	Finalizado 2020
Santander	Mejoramiento de la competitividad como un eje estratégico capaz de impulsar el desarrollo, generando avances y crecimiento para mejorar el posicionamiento bajo un enfoque global, equilibrado y sostenible. Prioridades estratégicas: Infraestructura de Conectividad, Desarrollo Social, Desarrollo Económico.	Julio 2013	87 municipios (Total).	\$6,1 billones	Finalizado 2020

4. Plan de Trabajo 2021

Mecanismos de Financiación

V. Pactos Territoriales – Contratos Plan

Resultado
esperado
1

CONTRATOS PAZ	OBJETO	FECHA DE SUSCRIPCIÓN	TERRITORIOS BENEFICIADOS	VALOR TOTAL INDICATIVO	ESTADO
Bolívar – Sucre	Priorizar inversiones, coordinar acciones y articular las diferentes fuentes de financiación para maximizar los impactos en la reducción de la pobreza, el cierre de brechas y el fortalecimiento de capacidades de gestión en Bolívar y Sucre, como pilares de una paz estable y duradera.	Octubre 2016	57 municipios	\$ 3,9 billones	Finalizado (2020)
Caquetá	Maximizar los impactos en la reducción de la pobreza y el cierre de brechas como pilares para una paz estable y duradera. Enfocado en tres ejes: cerrar las brechas sociales en educación, salud, vivienda, cultura y servicios públicos básicos, generar inclusión productiva, desarrollo económico y cerrar las brechas de infraestructura de transporte y generar capacidades territoriales para el ordenamiento territorial y ambiental,	Agosto de 2017	16 municipios (Total)	\$1.417.721 millones	Terminación anticipada por mutuo acuerdo (2020)
Guainía	Articular y coordinar capacidades de planeación, gestión y financiación con el fin de promover armónicamente desarrollo del departamento de Guainía, contribuir al cierre de brechas sociales y la construcción de la paz en este territorio.	Septiembre 2017	Inírida y corregimientos departamentales	\$ 265.119 millones	Terminación anticipada por mutuo acuerdo (2020)
Guaviare	Priorizar inversiones, coordinar acciones y articular las diferentes fuentes de financiación para maximizar los impactos en la reducción de la pobreza, el cierre de brechas y el fortalecimiento de capacidades de gestión en el departamento de Guaviare, como pilares de una paz estable y duradera.	Octubre 2017	San José Del Guaviare y El Retorno	\$ 484.408 millones	Terminación anticipada por mutuo acuerdo (2020)
Meta	Establecer arreglos programáticos y desempeño para articular y coordinar capacidades de planeación, gestión y financiación con el fin de promover armónicamente el desarrollo, contribuir al cierre de brechas sociales y la construcción de la paz.	Octubre de 2017	29 municipios (total)	\$ 1.457.714 millones	Terminación anticipada por mutuo acuerdo (2020)
Valle del Cauca	Establecer arreglos programáticos y de desempeño para articular y coordinar capacidades de planeación, gestión y financiación con el fin de promover armónicamente el desarrollo del departamento del Valle del Cauca, contribuir al cierre de brechas sociales y la construcción de la paz en este territorio.	Septiembre 2017	34 municipios	\$ 1.472.342,14 millone	Terminación anticipada por mutuo acuerdo (2020)

Proyectos para la Reactivación Económica

Resultado 1. Articular la oferta nacional en los territorios

3. Identificación de mecanismos de financiación

f. Asociaciones Público Privadas

Proyectos para la Reactivación Económica

Pasos a seguir

Resultado
esperado
1

3. Identificación de mecanismos de financiación f. Asociaciones Público Privadas

→ Revise si su ciudad ya cuenta con **proyectos de APP estructurados** y revise los pasos pendientes para avanzar con la **presentación ante en Concejo y la licitación respectiva.**



NO SE PAGA SI EL SERVICIO NO ES BUENO
Las APP facilitan la provisión y mantenimiento de infraestructura, dentro de unos parámetros de disponibilidad y calidad.



NO SE INVIERT EN PROYECTOS INMADUROS

Adecuada estructuración de proyectos en cuanto a estudios, análisis de riesgos, evaluación socioeconómica y justificación de la modalidad de contratación



CUMPLIMIENTO DE PLAZO DE CONSTRUCCION

No hay anticipos. El pago se realiza de acuerdo con el cumplimiento y disponibilidad del servicio.



PRECIOS REALISTAS

Se limitan las adiciones en recursos al 20% del valor del contrato (CAPEX y OPEX).









Proyectos para la Reactivación Económica

Pasos a seguir

Resultado
esperado
1

3. Identificación de mecanismos de financiación f. Asociaciones Público Privadas

Nombre	Departamentos	Capex (COP constantes)	Vigencias Futuras (valor anual)	Sector	Entidad a Cargo	Estado Actual
 Estaciones Intermodales Medellín	Antioquia	\$ 400.000 MM (2016)	\$39.074 MM (2016)	Transporte y movilidad	Metro de Medellín	Estructuración finalizada.
 Alojamientos Universitarios Medellín	Antioquia	\$ 80.000 MM (2017)	\$ 23.600 MM (2017)	Edificaciones y renovación urbana	Alcaldía de Medellín	Estructuración finalizada. A la espera de decisión del municipio para continuar en el trabajo de fase II.
 Parques Naturales	Atlántico - Magdalena	\$ 37.000 MM (2017)	N.A	Ecoturismo	Parques Nacionales Naturales	Estructuración finalizada. La entidad tomó los insumos técnicos para realizar concesión de servicios de los parques priorizados en la estructuración.
 Museos Nacionales	Boyacá - Norte de Santander	\$ 50.000 MM (2015)	\$ 14.000 MM (2015)	Cultura	Ministerio de Cultura	Estructuración finalizada. A la espera de priorización por parte del Ministerio de Cultura.
 Alojamientos Universitarios Manizales	Caldas	\$ 88.000 MM (estimación de referencia - 2020)	En estructuración	Edificaciones y renovación urbana	Universidad Nacional de Colombia sede Manizales	En estructuración.
 Colegios Soacha	Cundinamarca	\$ 123.000 (2018)	\$ 40.000 MM (2018)	Educación	Ministerio de Educación	Estructuración finalizada. A la espera de decisión de continuación del municipio y de confirmación de apoyo financiero del Ministerio de Educación.







Proyectos para la Reactivación Económica

Pasos a seguir

Resultado
esperado
1

3. Identificación de mecanismos de financiación

f. Asociaciones Público Privadas

Nombre	Departamentos	Capex (COP constantes)	Vigencias Futuras (valor anual)	Sector	Entidad a Cargo	Estado Actual
 Aeropuertos Turísticos	Guainía - Meta - Vichada	\$ 370.000 MM (2018)	\$ 30.000 MM (2018)	Transporte y movilidad	Aeronáutica Civil	Estructuración finalizada.
 Sistema de Tratamiento de Aguas Residuales Neiva	Huila	\$ 215.000 MM (2019)	\$ 18.300 MM (2019)	Agua y saneamiento básico	Alcaldía de Neiva	Estructuración finalizada. A la espera de decisión de continuar con actividades de fase II por parte del municipio.
 Acueducto y Alcantarillado Distrito Santa Marta	Magdalena	\$ 2,3 billones (2018)	\$ 105.000 MM (2018)	Agua y saneamiento básico	Alcaldía de Santa Marta	Estructuración finalizada. En proceso de revisión por parte del DNP para realizar una actualización a los estudios realizados.
 Transporte masivo y estratégico San Andrés Islas	San Andrés y Providencia	\$169.000 MM (2018)	\$ 12.000 MM + tarifa de servicio (2017)	Transporte y Movilidad	Gobernación de San Andrés	Evaluación económica, jurídica y financiera finalizada. A la espera de la decisión de la Gobernación de continuar con la estructuración.
 Colegios Ibagué	Tolima	\$144.000 MM de pesos (2016)	\$ 51.000 MM (2016)	Educación	Ministerio de Educación	Estructuración finalizada.
 Fiscalía General de la Nación Cali	Valle del Cauca	\$175.000 MM (2018)	\$28.000 MM (2018)	Edificaciones y renovación urbana	Fiscalía General de la Nación	Estructuración finalizada. En trámites de aprobación ante MHCP y DNP para apertura del proceso licitatorio.









Proyectos para la Reactivación Económica

Pasos a seguir

Resultado
esperado
1

3. Identificación de mecanismos de financiación

f. Asociaciones Público Privadas

Nombre	Departamentos	Capex (COP constantes)	Vigencias Futuras (valor anual)	Sector	Entidad a Cargo	Estado Actual
 Ciudadela Judicial de Bogotá	Cundinamarca Bogotá	\$600.000 MM (2017)	\$ 85.000 MM (2017)	Justicia	Consejo Superior de la Judicatura	Estructuración finalizada.
 PTAR Canoas	Cundinamarca Bogotá	\$4,5 billones (2018)	\$ 250.000 MM (2018)	Agua y saneamiento básico	Alcaldía Bogotá D.C., EAAB, CAR, y Gobernación Cundinamarca	Estructuración finalizada. La entidad concedente esta adelantando los estudios requeridos para solicitar las vigencias futuras.
 App Calle 127	Cundinamarca Bogotá	\$ 4.900.000 MM (2018)	\$ 499.553 MM (2016)	Transporte y movilidad	Instituto de Desarrollo Urbano	Terminación anticipada de la estructuración por alcance del proyecto.
 App Calle 63	Cundinamarca Bogotá	\$ 3.300.000 MM (2018)	\$ 464.380 MM (2016)	Transporte y movilidad	Instituto de Desarrollo Urbano	Terminación anticipada de la estructuración por alcance del proyecto.
 Nuevo Edificio del Congreso	Cundinamarca Bogotá	\$ 200.000 MM (2019)	\$ 53.000 MM (2019)	Edificaciones y renovación urbana	Congreso de la República	Estructuración finalizada. A la espera de decisión de la entidad para continuar en el trabajo de fase II.
 Supernotariado y Registro	Cundinamarca Bogotá	\$ 330.000 MM (2018)	N.A	Edificaciones y renovación urbana	Superintendencia de Notariado y Registro de Bogotá	Estructuración finalizada.
 Gran Parque Hospitalario de Engativá	Cundinamarca Bogotá	\$ 100.000 MM (estimación de referencia - 2019)	En estructuración	Salud	Alcaldía de Bogotá Secretaría de Salud	En estructuración.
 Centro de Alto Rendimiento Deportivo	Cundinamarca Bogotá	\$ 80.000 MM (estimación de referencia - 2019)	En estructuración	Deporte	Ministerio del Deporte	En estructuración.

Proyectos para la Reactivación Económica

Resultado 1. Articular la oferta nacional en los territorios

3. Identificación de mecanismos de financiación

g. Banca Multilateral, Comercial, Mercado de Valores

	Fuente	Generalidades	Tipo de Solución
Organismos Multilaterales	<p>Cooperación en Recursos</p>  <p>Cooperación Técnica</p> 	<ul style="list-style-type: none"> Los Organismo Multilateral `buscan ser entes de cooperación globales con el fin de abordar y cumplir diversos objetivos en pro de desarrollo social, económico, ambiental, entre otros, de países con ciertas vulnerabilidades, tal como la desigualdad social o los conflictos armados Por lo general, este tipo de Organizaciones proveen apoyo económico a través de diferentes facilidades de crédito o inversión y de cooperación técnica relacionado con la implementación de políticas y procesos 	<ul style="list-style-type: none"> Líneas de Crédito Inversión Directa Donaciones Garantías Apoyo Técnico
Mercado de Capitales	<p>Local</p>  <p>Internacional</p> 	<ul style="list-style-type: none"> Mercado de Capitales Local: La Bolsa de Valores de Colombia permite a las ciudades acceder a recursos de inversionistas privados a través de Emisiones de Bonos, las cuales consiguen financiamiento de corto, mediano y largo plazo a distintas tasa de interés Mercado de Capitales Internacional: A diferencia del Mercado Local, el Mercado Internacional ofrece la posibilidad de obtener mayores recursos a través de las Emisiones de Bonos que bien pueden en dólares y/o euros 	<ul style="list-style-type: none"> Emisiones de Bonos Locales Emisiones de Bonos Internacionales
Financiación Bancaria	<p>Bancos Locales</p>  <p>Bancos Internacionales</p> 	<ul style="list-style-type: none"> Los créditos bancarios suelen ser la línea de financiación por excelencia en los mercados financieros globales, sin embargo, fuera del crédito convencional, las Entidades Financieras pueden estructurar y ofrecer distintas líneas de crédito dependiendo de las necesidades de la Ciudad, como por ejemplo; inversiones en sistemas masivos de transporte Los Banco por lo general busca repartir el resigo con otro Entidades Financieras en operaciones de grandes montos, lo cual se conoce como Créditos Sindicados 	<ul style="list-style-type: none"> Líneas de Crédito Líneas de Crédito Especiales Créditos Sindicados
Financieras de Desarrollo	<p>Bancos de Desarrollo</p> 	<ul style="list-style-type: none"> Los Bancos de Desarrollo aumentaron sus recursos a través de desembolsos realizados por la Nación, la cual realizó operaciones de crédito con Banca Multilateral. La mayor liquidez de los Bancos de Desarrollo permitió aumentar el número de operaciones de crédito público con entidades territoriales y definir tasas de interés bajas. También se han creado diversas líneas de crédito exclusivas para las entidades territoriales en cada uno de los bancos. 	<ul style="list-style-type: none"> Líneas de Crédito Líneas de Crédito Especiales

	Fuente	Generalidades	Tipo de Solución
Ángeles Inversionistas	 ANGEL INVESTOR	<ul style="list-style-type: none"> Un Ángel Inversionistas es un inversionista privado que brinda apoyo financiero a pequeñas empresas o emprendedores, generalmente a cambio de de participación accionario Los recursos proporcionados por los ángeles inversionistas se pueden dar a través de una única inversión para ayudar al negocio a despegar o por tramos de acuerdo al cumplimiento de hitos en el emprendimiento 	<ul style="list-style-type: none"> Inversión Directa Apoyo Técnico Deuda Convertible en Acciones
Entidades en Pro del Emprendimiento	<p><u>Entidades Estatales</u></p>  <p><u>Aceleradoras</u></p> 	<ul style="list-style-type: none"> Entidades Estatales: Buscan apoyar a los emprendimientos locales desde una perspectiva técnica y de recursos con el fin de desarrollar y fortalecer el tejido empresarial del país, generado un impacto económico positivo y creando empleo para la región Aceleradoras: Son organizaciones dedicadas a fomentar emprendimientos en etapa temprana a través de las diferentes fases de desarrollo hasta que las empresas tengan suficientes recursos financieros, humanos y físicos para funcionar autónomamente 	<ul style="list-style-type: none"> Formación Inversión Directa Líneas de Crédito Donaciones Apoyo Técnico
Venture Capital / Crowdfunding / Crowdlending	<p><u>Venture Capital</u></p>  <p>ALLVP</p> <p><u>Crowdfunding / Crowdlending</u></p> 	<ul style="list-style-type: none"> Venture Capital: Son Fondos de Capital Privado que brindan financiamiento a emprendedores y pequeñas empresas, de las cuales perciben un alto potencial de crecimiento a largo plazo, a cambio de una participación accionaria dentro de la compañía Crowdfunding / Crowdlending: Son el tipo de financiamiento que a través pequeñas cantidades de capital de un gran número de personas donan recursos para financiar un emprendimiento, con la única diferencia que en el Crowdlending se busca el repago de el capital junto con intereses 	<ul style="list-style-type: none"> Inversión Directa Donaciones Líneas de Crédito Deuda Convertible en Acciones
FinTech		<ul style="list-style-type: none"> Las Fintech son Entidades Financieras que procuran simplificar los tramites y procesos necesarios para obtener créditos destinados a la financiación de emprendimientos o MiPymes. A través de la tecnología buscan ser un aliando de los pequeños empresarios y bríndales el capital de trabajo necesario para poder consolidar sus compañías en el largo plazo 	<ul style="list-style-type: none"> Líneas de Crédito

	Fuente	Generalidades	Tipo de Solución
Fondos de Capital Privado		<ul style="list-style-type: none"> Los Fondos de Capital Privado son una clase de inversión alternativa que consiste en adquirir en su totalidad o parcialmente compañías privadas, de las cuales sus propietarios tienen interés en vender un porcentaje accionario bien sea por decisión de no continuar en el negocio o de buscar el capital necesario para proyectos de la organización. El Fondo busca retornos en el mediano y largo plazo para sus inversionistas Por lo general estos Fondos suelen ejercer control directa o indirectamente sobre su Portafolio de Compañías a través de asientos en Junta Directiva o designado ejecutivos de su entera confianza 	<ul style="list-style-type: none"> Inversión Directa Direccionamiento Estratégico
Fondos Privados de Deuda		<ul style="list-style-type: none"> Un Fondo Privado de Deuda se especializa en la actividad crediticia, financiándose a través de inversionistas y otorgando dinero como préstamo a empresas. Representa una alternativa a los préstamos bancarios, además de ofrecer a los inversionistas rendimientos similares a los de los Bonos Son una alternativa de financiación para compañías con problemas de liquidez o que se encuentren en procesos de reestructuración 	<ul style="list-style-type: none"> Líneas de Crédito
Financiación Bancaria	<p>Bancos Locales</p>  <p>Bancos Internacionales</p> 	<ul style="list-style-type: none"> Las Entidades Bancaria cuentan con unidades de Banca Corporativa que suelen establecer y coordinar la relación entre el Banco y las empresas. Por lo general, a través de esa relación el Banco se encarga de brindar soluciones de financiamiento y de tesorería a sus clientes corporativos Los Bancos suelen ofrecer distintas modalidades de soluciones a sus clientes tales como; créditos sindicados, revolventes, capital de trabajo, entre otros 	<ul style="list-style-type: none"> Líneas de Crédito Líneas de Crédito Especiales Servicios de Tesorería Créditos Sindicados
Mercado de Capitales	<p>Local</p>  <p>Internacional</p> 	<ul style="list-style-type: none"> Emisiones de Bonos: El Mercado de Capitales permite a las compañías acceder a recursos de inversionistas privados a través de Emisiones de Bonos, las cuales aseguran una solución de financiamiento de corto, mediano y largo plazo a distintas tasa de interés Oferta Inicial de Acciones: Son una alternativa de buscar recursos de múltiples inversionistas a través del Mercado de Capitales 	<ul style="list-style-type: none"> Emisiones de Bonos Locales Emisiones de Bonos Internacionales Inversión Directa

Estado de créditos especiales de Reactivación solicitados a Findeter por las ciudades

LÍNEA DE CRÉDITO	ESTADO	NÚMERO DE CIUDADES
Línea de crédito directo Compromiso Reactivación Colombia Tramo II"	Vinculadas como sujetos de crédito	9
	Solicitud de crédito	2
	Crédito aprobado	5
	Desembolso	2
	Sin proceso	16

Armenia

Barranquilla

Bucaramanga

Cali

Cúcuta

Ibagué

Pereira

Tunja

Villavicencio

2. Fomentar el intercambio de experiencias significativas de las ciudades capitales y asociadas.

Apoyar a las ciudades capitales y asociadas en el proceso de **identificación de experiencias significativas**

Apoyar a las ciudades capitales y asociadas en el proceso de **compartir la información sobre las experiencias significativas**

Apoyar a las ciudades capitales y asociadas en el proceso de **réplica de las experiencias significativas.**

Apoyar a las ciudades capitales y asociadas en la búsqueda de **socios y aliados que apoyen la réplica** de experiencias significativas.

Fomentar **ejercicios de cooperación horizontal:** técnica y en ejercicios de economías de escala.

Intercambio de experiencias


Pasos a seguir

Identificación de experiencias

Resultado
esperado
2

→ Recuerde **revisar el instructivo** que enviará Asocapitales y solicitar **apoyo a su respectivo enlace**

**Instrumento para la
identificación de
experiencias
significativas dirigidas a la
reactivación económica,
implementadas por las
ciudades capitales y
asociadas.**

 MESA DE REACTIVACIÓN ECONÓMICA CIUDADES CAPITALES Y GOBIERNO NACIONAL	
2. Instrumento para la identificación de experiencias significativas dirigidas a la reactivación económica, implementadas por las ciudades capitales y asociadas.	
I. Seleccione la ciudad que representa:	
<input type="text"/>	
II. Identifique una experiencia significativa de su ciudad en la implementación de su estrategia de reactivación económica, la cual pueda ser replicada por otras ciudades o destacada por organismos nacionales o internacionales.	
Ejes de la Reactivación Económica	
Denominación de la experiencia	
Objetivo	
Descripción (breve)	
Nivel territorial	
Población beneficiaria (directa)	
Número de empleos	

Intercambio de experiencias

Insumos

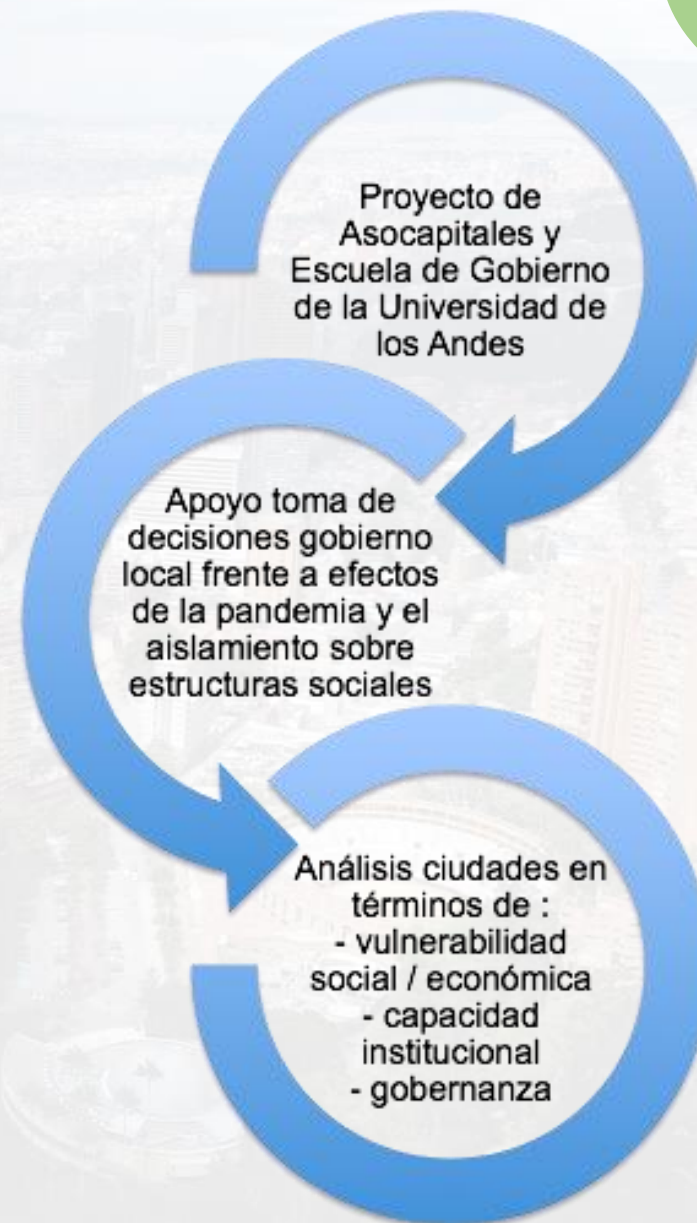
Resultado
esperado
2



GUÍA GENERAL PARA LA REACTIVACIÓN
ECONÓMICA Y SOCIAL DE LAS CIUDADES
CAPITALES FRENTE A COVID-19

GUÍA PARA LA REACTIVACIÓN
ECONÓMICA Y SOCIAL FRENTE A
COVID-19

GUÍA PARA LA
REACTIVACIÓN
ECONÓMICA Y SOCIAL DE
BOGOTÁ FRENTE A COVID-
19



Intercambio de experiencias

Insumos

Resultado
esperado
2

Recomendaciones generales

- Estrategia de **contención inteligente con aprendizaje activo**, la cual tiene en cuenta las características específicas de cada ciudad.
- Brindar información clara y permanente a los ciudadanos sobre los **niveles de riesgo en cada sector económico** y las medidas que se están tomando en sus procesos de producción y de generación de servicios.
- Fortalecer y **monitorear las medidas de seguridad sanitaria** en los sectores que están en el proceso de reapertura.
- Incentivar a las empresas a **repensar nichos de mercado** cercanos a su actividad económica.
- Fortalecer el **acceso a las TIC**, a través de subsidios y entrega de dispositivos

Recomendaciones por eje temático

Capacidad institucional y gobernanza ciudadano

- **Gobierno abierto:** Comunicación efectiva en políticas públicas.
- **Capacidad financiera:** Aumento en la capacidad de endeudamiento
- **Gobernanza multinivel** y gestión efectiva de relaciones intergubernamentales.
- Fortalecer los programas de **promoción y prevención** de otras enfermedades

Política social

- **Sinergias** entre las Secretarías de Salud y de Educación municipal
- Construcción de infraestructura o implementación de mecanismos, que posibiliten el acceso a **luz eléctrica y a agua potable**.
- Incentivar y fortalecer la **actualización de la información** de la población vulnerable con el fin de mejorar **la focalización**

Mercado laboral

- Programas enfocados en actividades de **mantenimiento general y protección ambiental** de la ciudad.
- Prioridad a la construcción de obras de **infraestructura** que se encuentren **pendientes o aplazadas**.
- Programa de **empelo parcial**.

Desarrollo económico

- Fortalecer **vínculo entre los productores agrícolas y los mercados** dentro de la ciudad.
- Estrategias de **planeación de viajes** + MinComercio
- Fortalecer el **intercambio económico** a través de la disposición de **plataformas** que centralicen y visibilicen oferentes de B&S

Bucaramanga – Gobernar es Hacer

Estrategia que contempla seis ejes:

1. Alivios Fiscales
2. Inversión Pública - Obras
3. Fortalecimiento empresarial
4. BGA Progresa - Micro y Pequeñas Empresas
5. Inversión Privada
6. Gestión de recursos ante Gobierno Nacional y Cooperación Internacional



Intercambio de experiencias

Insumos

Resultado
esperado
2

Lecciones aprendidas Estrategia de Reactivación Bucaramanga

Importancia de
microdatos y
georreferenciación

Instancia de
fortalecimiento de
la gobernanza

Alivios fiscales y
fortalecimiento
empresarial –
Énfasis en Mipymes

Involucramiento
ciudadanía Plan de
Reactivación –
Pacto Social

Inclusión de
proyectos sociales –
deporte y cultura

Fortalecimiento del
Banco de Proyectos
de Infraestructura

3. Generar y compartir información de calidad detallada a nivel territorial que contribuya a la toma de decisiones.

Identificar la información disponible por parte del Gobierno Nacional, de las Ciudades Capitales y otros actores como universidades y gremios.

Acceder a microdatos que den cuenta de información detallada a nivel territorial.

Generar nuevos microdatos sobre el territorio desde las ciudades capitales, Gobierno Nacional y otros actores como universidades y gremios.

Analizar y georreferenciar la información para la toma de decisiones


Intercambio de experiencias

Pasos a seguir

Resultado
esperado
3

→ Recuerde **revisar el instructivo** que enviará Asocapitales y solicitar **apoyo a su respectivo enlace**

Instrumento de identificación de información necesaria para la toma de decisiones orientadas a la reactivación económica de las ciudades capitales y asociadas.

 MESA DE REACTIVACIÓN ECONÓMICA CIUDADES CAPITALES Y GOBIERNO NACIONAL				
1. Instrumento de identificación de información necesaria para la toma de decisiones orientadas a la reactivación económica de las ciudades capitales y asociadas.				
I. Seleccione la ciudad que representa:				
II. Seleccione la categoría/ sector al que corresponde la información que incorporará:				
III. Identifique la información generada en su entidad territorial, que contribuye a la toma de decisiones sobre la reactivación económica:				
	VARIABLE	NIVEL DE DESAGREGACIÓN	AÑO	FUENTE
1				
2				
3				
4				
5				
6				
7				

Intercambio de experiencias

Insumos

Resultado
esperado
3

Información estratégica para los municipios en los **microdatos del DANE**, que sería necesario recibir con la **misma periodicidad** de la Gran Encuesta Integrada de Hogares – GEIH:

1. Información detallada de mercado laboral georreferenciada por comuna, por ejemplo:

- Población económicamente activa por comuna / microdato georreferenciado-anonimizado a manzana DANE.
- Población ocupada por comuna / microdato georreferenciado-anonimizado a manzana DANE.
- Población desocupada por comuna /microdato georreferenciado-anonimizado.
- Tasa de desempleo por comuna /microdato georreferenciado-anonimizado.
- Tasa de desempleo mujeres por comuna /microdato georreferenciado-anonimizado
- Tasa de desempleo hombres por comuna / microdato georreferenciado-anonimizado.
- Tasa de desempleo jóvenes por comuna /microdato georreferenciado-anonimizado.
- Tasa de informalidad por comuna /microdato georreferenciado-anonimizado.

2. Datos para construir mapas de calor de desempleo.



DANE
INFORMACIÓN PARA TODOS

Compromisos y próximo pasos

Compromisos y cronograma



Compromisos y cronograma

RESULTADO DESEADO	ACTIVIDAD	FECHA LÍMITE
Acuerdo entre el Presidente de la República y los Alcaldes de las ciudades que contenga los programas, proyectos, acciones, fuentes de financiación y metas orientadas a la reactivación económica.	<ul style="list-style-type: none"> Delegar un representante de la alcaldía que lidere la implementación de la estrategia 	19 de febrero
Hojas de ruta específicas por ciudad para articular la oferta nacional en los territorios.	<ul style="list-style-type: none"> Diligenciamiento ficha Asocapitales Priorización y depuración Banco de Iniciativas y Proyectos actual 	26 de febrero
Intercambio de experiencias significativas de las ciudades capitales y asociadas	<ul style="list-style-type: none"> Diligenciamiento ficha Asocapitales 	26 de febrero
Información de calidad detallada a nivel territorial que contribuya a la toma de decisiones.	<ul style="list-style-type: none"> Diligenciamiento ficha Asocapitales 	26 de febrero

Asamblea de Alcaldes de Ciudades Capitales y Asociadas: **25 de Febrero de 2021**

4. Plan de Trabajo 2021

Esquema de Operación Asocapitales

Enlaces para cada ciudad

Andrea Karakalpakis -3159277015-	Biaggio Ruocco -310 323 9671-	Daniel Escobar -318 378 8356-	Diego Hau -318 802 0524-	Emilio Rueda -320 233 8562-	Natalia Castañeda -317 741 9089-	Nicolás Echeverry -304 347 1563-	Paola Orozco -301 786 0745-
Inírida	Medellín	Cúcuta	Bogotá	Quibdó	Armenia	Arauca	Barranquilla
Mitú	Montería	Ibagué	Bucaramanga	Manizales	Leticia	Florencia	Neiva
Mocoa	Pereira	Riohacha	Cali	Santa Marta	Sincelejo	Puerto Carreño	Popayán
Providencia	Pasto	Rionegro	Cartagena		Tunja	Soacha	San José del Guaviare
Uribe	Villavicencio				Yopal	Valledupar	

4. Plan de Trabajo 2021

Grupos de trabajo con Alcaldes

Occidente	Norte	Centro	Sur y Oriente
Armenia	Barranquilla	Bogotá	Florencia
Cali	Cartagena	Bucaramanga	Arauca
Manizales	Montería	Cúcuta	Inírida
Medellín	Providencia	Ibagué	Leticia
Pasto	Riohacha	Neiva	Mitú
Pereira	Santa Marta	Soacha	Mocoa
Popayán	Sincelejo	Tunja	Puerto Carreño
Quibdó	Uribia		San José del Guaviare
Rionegro	Valledupar		Villavicencio
			Yopal



**Asociación Colombiana
de Ciudades Capitales**

Gracias



www.asocapitales.co



@Asocapitales



Asocapitales



Asocapitales



@_asocapitales



(57+1) 555 75 41



info@asocapitales.co



Carrera 9 No 80 - 45
Torre Escalar 1, Of. 901
Bogotá